

INFORME MENSUAL DE GESTIÓN
PATRIMONIO AUTÓNOMO FONDO FRANCISCO JOSE DE CALDAS
CÓDIGO FIDEICOMISO 112721
DEL 1 AL 30 DE SEPTIEMBRE DEL 2024

INFORME DE GESTION MENSUAL DEL 1 AL 30 DE SEPTIEMBRE DEL 2024

TABLA DE CONTENIDO

1. ASPECTOS GENERALES	4
2. INFORMACION FINANCIERA	5
2.1 ESTADOS FINANCIEROS	5
2.1.1 BALANCE GENERAL	5
2.1.2 ESTADO DE RESULTADOS	20
2.1.3 ESTADO DE USOS Y FUENTES	25
2.2 RECURSOS DE CONVENIOS POR RECIBIR	25
2.2.1 CERTIFICACIONES ATENDIDAS	26
2.2.2 TRASLADOS ENTRE CONVENIOS (INSTRUCCIONES REALIZADAS)	27
2.3 PAGOS	29
2.3.1 PAGO DE CONTRATISTAS, OTROS PAGOS Y EVALUADORES	29
2.3.2 CERTIFICACIONES PENDIENTES PARA PAGOS POR RENDIMIENTOS DE REGALÍAS	31
2.4 GESTIÓN REALIZADA A LAS PARTIDAS CONCILIATORIAS POR REINTEGROS	32
2.5 VALORES CONSIGNADOS SIN SOLICITUD DE LIQUIDACIÓN	36
3. CONTRATACION DERIVADA	37
3.1 CONVENIOS Y CONTRATOS.	38
3.2 GESTIÓN DE COBRO PREJURÍDICO:	45
3.3 ADICIONES, PRÓRROGAS Y OTROSÍ A LOS CONTRATOS SUSCRITOS.	45
3.4 ACTAS DE CIERRE CONTABLE Y FINANCIERO	47
3.5 GESTIONES DE TRÁMITES JURÍDICOS	47
3.6 PROCESOS JUDICIALES	47
4. PORTAFOLIO	54
4.1 VALOR EN RIESGO DE MERCADO DEL PORTAFOLIO Y SU COMPORTAMIENTO	54
4.2 PORTAFOLIO DE INVERSIONES GESTION AGOSTO DE 2024.	54
5. COMISIÓN FIDUCIARIA.	58
5.1. ESTADO ACTUAL DE LA CARTERA POR COMISIÓN FIDUCIARIA	59
6. EQUIPO MÍNIMO DE TRABAJO	59

7. COMITÉS FIDUCIARIOS	59
8. ADMINISTRACIÓN DEL RIESGO	60
8.1 SISTEMA DE ADMINISTRACION DE RIESGO OPERATIVO (SARO)	60
9. OTROS ASPECTOS CIRCULAR BÁSICA JURÍDICA	61
9.1. PROCESOS, QUEJAS Y RECLAMOS	61
9.2. ACREEDORES GARANTIZADOS Y ESTADO DE LAS GARANTÍAS	61
9.3. CESIONARIOS DE LOS BENEFICIOS	62
9.4. ESTADO DE LAS CONDICIONES SUSPENSIVAS O RESOLUTORIAS QUE AFECTEN LA ADQUISICIÓN O PERDIDA DE LOS DERECHOS	62
10. ANEXOS	62

1. ASPECTOS GENERALES

Periodo informado	Del 01 al 30 de septiembre 2024		
Nombre contrato	Patrimonio Autónomo Fondo Francisco José de Caldas		
Número del contrato	Código Fideicomiso 112721 Contrato de Fiducia Mercantil No. 333 de 2023 (112721 para FIDUCOLDEX)		
Objeto del contrato	"Constitución de un Patrimonio Autónomo donde se administrarán los recursos del Fondo Nacional de Financiamiento para la Ciencia, la Tecnología y la Innovación, "Fondo Francisco José de Caldas" de conformidad a lo establecido en la Ley 1286 de 2009 y demás normas que lo modifiquen, adicionen, con la finalidad de financiar la política pública de ciencia, tecnología e innovación en Colombia."		
Fideicomitente	MINISTERIO DE CIENCIA, TECNOLOGÍA E INNOVACIÓN		
Dirección Fideicomitente	AV. Calle 26 No. 57-83 Torre 8. Piso 2 al 6		
Fecha de firma del contrato	10 de marzo de 2023		
Vigencia o duración	El contrato estará vigente desde la fecha de su perfeccionamiento y hasta el 30 de marzo de 2027. La ejecución de las obligaciones contractuales, excepto las relacionadas con la fase de empalme, se iniciará una vez se haya perfeccionado, se hayan cumplido los requisitos de ejecución y se suscriba el acta de inicio. Acta de inicio: 5 de abril de 2023		
Tipo de contrato	Fiducia Mercantil, para la constitución de un Patrimonio Autónomo		
Estado	En ejecución.		
Garantías	Compañía Aseguradora:	SEGUROS DEL ESTADO S.A.	
	con NIT	860.009.578-6	
	Póliza No.:	21-44-101408193	
	Tipo de Póliza:	Garantía Única de Seguros de Cumplimiento en favor de Entidades Estatales	
	Asegurado / Beneficiario:	Ministerio de Ciencia Tecnología e Innovación	
	Amparos	Vigencia desde	Vigencia hasta

	Cumplimiento	10/03/2023	30/09/2027
	Pago de Salarios y Prestaciones Sociales e Indemnizaciones Laborales	10/03/2023	30/03/2030
	Calidad del Servicio	10/03/2023	30/03/2029

2. INFORMACION FINANCIERA

En cumplimiento de la Cláusula 10.2.8 relacionada con los informes, se presenta al FIDEICOMITENTE dentro de los 15 días calendario del mes siguiente, junto con los reportes que se describen a continuación:

2.1 ESTADOS FINANCIEROS

Anexo se remiten los estados financieros con corte 30 de septiembre de 2024. A continuación, se presenta el movimiento neto de las cuentas que integran el Estado Financiero del P.A Fondo Nacional de Financiamiento para la Ciencia, Tecnología y la Innovación, Francisco José De Caldas- MINISTERIO DE CIENCIA, TECNOLOGÍA E INNOVACIÓN (Contrato de Fiducia Mercantil Número 333-2023 (009 de 2023), de la siguiente manera:

2.1.1 BALANCE GENERAL

ACTIVO

Al cierre del mes de septiembre 2024 el activo presenta un saldo por valor de \$755.690.136.521,66, a continuación, se presenta el detalle por cuenta:

ACTIVO				
CUENTA	CONCEPTO	SALDO INICIAL SEPTIEMBRE 1 DE 2024	MOVIMIENTO SEPTIEMBRE 2024	SALDO FINAL SEPTIEMBRE 30 DE 2024
11	EFFECTIVO Y EQUIVALENTES AL EFFECTIVO	251.609.798.406,20	-35.494.294.638,63	216.115.503.767,57
1110	DEPÓSITOS EN INSTITUCIONES FINANCIERAS	251.609.798.406,20	-35.494.294.638,63	216.115.503.767,57
111005	CUENTA CORRIENTE BANCARIA	186.760,50	0,00	186.760,50
111006	CUENTAS DE AHORROS	251.609.611.645,70	-35.494.294.638,63	216.115.317.007,07
12	INVERSIONES E INSTRUMENTOS DERIVADOS	493.631.447.355,46	45.797.054.599,71	539.428.501.955,17
1221	INVERSIONES DE ADMINISTRACIÓN	493.631.447.355,46	45.797.054.599,71	539.428.501.955,17

122101	TÍTULOS DE TESORERÍA (TES)	50.633.128.446,00	416.698.106,00	51.049.826.552,00
122102	CERTIFICADOS DE DEPOSITO A TERMINO	440.846.390.000,00	45.386.025.000,00	486.232.415.000,00
122190	FONDOS DE INVERSION CAPITAL PRIVADO	2.151.928.909,46	-5.668.506,29	2.146.260.403,17
13	CUENTAS POR COBRAR	146.050.251,88	80.547,04	146.130.798,92
1384	OTRAS CUENTAS POR COBRAR	808.321.015,51	-16.040.967,83	792.280.047,68
1386	DETERIORO ACUMULADO DE CUENTAS	-662.270.763,63	16.121.514,87	-646.149.248,76
138690	OTRAS CUENTAS POR COBRAR	-662.270.763,63	16.121.514,87	-646.149.248,76
TOTAL ACTIVO		745.387.296.013,54	10.302.840.508,12	755.690.136.521,66

Fuente de información: Estados Financieros al 30 de septiembre de 2024.

Para el mes de septiembre de 2024 los activos presentaron una variación neta por valor de \$10.302.840.508,12 el cual corresponde a recursos recibidos en administración, valoración del portafolio, valorización del Fondo de Capital Privado, intereses generados de cuentas bancarias, pagos ordenados por el fideicomitente, el cobro y recuperación de cuentas por cobrar, recuperación y nueva causación de deterioro de cuentas por cobrar.

A continuación, se presenta la composición de la variación del activo del mes de septiembre 2024.

DETALLE	VALOR
Recaudos recursos res en administración	27.699.564.927,00
Reintegros	742.339.613,59
Rendimientos	6.343.111.630,17
TOTAL INGRESOS	34.785.016.170,76
Pagos	-24.482.256.209,68
DISMINUCION	-24.482.256.209,68
Cartera	-16.040.967,83
(Mas) Recuperación Provisión	16.121.514,87
VARIACION	10.302.840.508,12

A continuación, se presenta el detalle y composición de saldos de cada una de las cuentas del activo al 30 de septiembre 2024 de acuerdo con la información Financiera del fideicomiso.

EFFECTIVO Y EQUIVALENTES AL EFFECTIVO

Al 30 de septiembre 2024, el Patrimonio Autónomo Fondo Francisco José de Caldas tiene once cuentas bancarias abiertas, las cuales se relacionan a continuación, con los saldos respectivos al corte del presente informe:

CUENTAS BANCARIAS - FFJC – MINCIENCIAS

BANCO	TIPO CUENTA	NUMERO CUENTA	SALDO CONTABLE	SALDOS EXTRACTO	DIFERENCIA
-------	-------------	---------------	----------------	-----------------	------------

OCCIDENTE	CTE DECEVAL	13905-6	186.760,50	186.760,50	0,00
TOTAL OCCIDENTE CTA CORRIENTE			186.760,50	186.760,50	0,00
OCCIDENTE	AHORROS	13911-4	28.405.596.308,13	28.405.596.308,13	0,00
OCCIDENTE	AHORROS	13906-4	661.601.518,47	661.601.518,47	0,00
OCCIDENTE	AHORROS	13907-2	4.940.057,78	4.940.057,78	0,00
OCCIDENTE	AHORROS	13912-2	82.680.342.310,76	82.680.342.310,76	0,00
OCCIDENTE	AHORROS	13908-0	5.072.683.252,25	5.072.683.252,25	0,00
OCCIDENTE	AHORROS	13909-8	294.376.138,33	294.376.138,33	0,00
OCCIDENTE	AHORROS	13914-8	5.306.658.969,64	5.306.658.969,64	0,00
OCCIDENTE	AHORROS	13915-5	689.372.959,71	689.372.959,71	0,00
TOTAL OCCIDENTE CTA AHORROS			123.115.571.515,07	123.115.571.515,07	0,00
BOGOTA	CTE DECEVAL	161059	0	0	0,00
TOTAL BCO BOGOTA CTA CORRIENTE			0	0	0,00
BOGOTA	AHORROS	161406	92.999.745.492,00	92.999.745.492,00	0,00
TOTAL BANCO BOGOTA CTA AHORROS			92.999.745.492,00	92.999.745.492,00	0,00
TOTAL BANCOS			216.115.503.767,57	216.115.503.767,57	0,00

Para el cierre del mes de septiembre de 2024 no se presentan partidas conciliatorias.

La cuenta de EFECTIVO Y EQUIVALENTES AL EFECTIVO presenta una variación neta por valor de \$-35.494.294.638,63 originado por ingresos de recursos recibidos en administración, redención, venta y compra de títulos, rendimientos de cuentas bancarias y pagos realizados de acuerdo con la instrucción del fideicomitente.

A continuación, se presenta el detalle de la variación del efectivo y equivalente del efectivo para el mes de septiembre 2024.

DETALLE	VALOR
DIFERENCIA EN CAMBIO	83,21
GMF	-5.181.049,99
INTERESES BANCARIOS	1.607.953.530,46
IPC	811.389,25
OPERACIONES DE PORTAFOLIO	-41.061.896.500,00
PAGOS	-16.845.955.256,65
REGALIAS	-37.029.155,50
REINTEGROS	502.820.163,00
PAGO COMISION FIDUCIARIA	-374.505.986,00
PAGO RTE ICA	-2.779.740,00
PAGOS UNIDAD DE CAJA	-2.010.017.000,00
PAGO RTE FUENTE	-1.761.000,00
PAGOS REINTEGROS	-5.203.529.080,81
CONVENIO DE APORTE	27.699.564.927,00
CUENTAS X COBRAR - REINTEGROS	86.280.385,75
RENDIMIENTOS	147.510.930,19
CUENTAS X COBRAR - RENDIMIENTOS	4.913.572,00
RECAUDOS POR REINTEGRAR (CXP)	3.173,40
GMF COMISION FIDUCIARIA	-1.498.023,94
TOTAL	-35.494.294.638,63

La cuenta INVERSIONES E INSTRUMENTOS FINANCIEROS, presenta una variación neta por valor de \$45.797.054.599,71 originado por redención, valoración-desvalorización y compra y venta (para pagos) de títulos durante el mes de septiembre 2024.

A continuación, se presenta el detalle de la variación de las inversiones del mes de septiembre 2024.

DETALLE	VALOR
Compra de Títulos	72.552.180.000,00
Valoración FCP	-5.668.506,29
Valoración y cobro de intereses portafolio	1.250.543.106,00
Redenciones	-28.000.000.000,00
TOTAL	45.797.054.599,71

CUENTAS POR COBRAR

Respecto al saldo que presenta el rubro de Cuentas por Cobrar al corte 30 de septiembre de 2024 indicamos que este presenta una variación neta por valor de \$-16.040.967,83, originado por el cobro y recuperación de cuentas por cobrar. Para el mes de septiembre 2024, se registraron once (11) cuentas por cobrar por nuevas actas de liquidación por valor de \$75.152.989,92. Se recaudó el valor de \$-91.193.957,75 correspondiente a actas de

liquidación, al cierre del mes de septiembre las cuentas por cobrar presentan un saldo de \$792.280.047,68.

A continuación, se presenta el detalle de cuentas por cobrar del mes de septiembre 2024.

SALDO INICIAL	808.321.015,51
Recaudos por Actas de Liquidación	-91.193.957,75
Creación de cuentas por Actas de Liquidación	75.152.989,92
TOTAL	792.280.047,68

A continuación, presentamos el detalle de los recaudos de las cuentas por cobrar según concepto de recursos:

Detalle	Valor
Recaudo cuentas por cobrar - Reintegros	86.280.385,75
Recaudo cuentas por cobrar – Rendimientos	4.913.572,00
TOTAL	91.193.957,75

A continuación, se presenta el detalle de la inclusión de cuentas por cobrar para el mes de septiembre 2024 de acuerdo con las actas de liquidación firmadas.

TERCERO	VALOR
ABBIS SAS	267.583,00
ARTIC MEDIA SAS	512.475,00
UNIVERSIDAD PEDAGOGICA Y TECNOLOGICA DE COLOMBIA	8.261.902,00
UNIVERSIDAD AUTONOMA DE MANIZALES	4.145.864,00
UNIVERSIDAD DE ANTIOQUIA	482.930,00
UNIVERSIDAD PONTIFICIA BOLIVARIANA	0,92
UNIVERSIDAD DEL VALLE	8.480.000,00
INSTITUTO AMAZONICO DE INVESTIGACIONES CIENTIFICAS SINCHI	12.300.625,00
UNIVERSIDAD DISTRITAL FRANCISCO JOSE DE CALDAS	21.083.198,00
UNIVERSIDAD DE ANTIOQUIA	19.301.500,00
UNIVERSIDAD DISTRITAL FRANCISCO JOSE DE CALDAS	316.912,00
TOTAL	75.152.989,92

De acuerdo con las gestiones realizadas de cobro de cartera por parte Fiducoldex, el siguiente tercero manifiesta el cumplimiento de la obligación y trámite del contrato suscrito. Los soportes

que fueron remitidos al Ministerio para adelantar el proceso de revisión correspondiente, de los cuales estamos a la espera de la instrucción del Ministerio para los ajustes pertinentes.

DEUDOR	VALOR
MAURICIO DE GREIFF PALACIO	7.225.000,00

Control acuerdos de pago

A continuación, se detalla los acuerdos de pagos aprobados en comité, los abonos realizados y el saldo al cierre del mes de septiembre 2024:

CONTRATO	TERCERO	VALOR DE DEUDA INICIAL	ABONOS	SALDO POR PAGAR	PROXIMO PAGO
307-2019	BD GUIDANCE	50.667.020,69	49.176.000,00	1.491.020,69	26/10/2024
886-2020	BIOLAB LABORATORIO METROLOGICO S.A.S.	29.346.036,00	16.034.676,00	13.311.360,00	28/10/2024
719-2019	GUERRERO Y ASOCIADOS (1)	5.673.479,92	5.673.479,92	Cancelado	
TOTALES		87.872.136,62	73.069.755,92	14.802.380,69	

- (1) Para el mes de septiembre el acuerdo de pago del contrato 719-2019 quedo cancelado en su totalidad.

DETERIORO ACUMULADO DE CUENTAS POR COBRAR

Para el mes de septiembre 2024 se presenta una variación neta por valor de \$16.121.514,87 el cual corresponde a la recuperación y causación de deterioro de acuerdo con las políticas de tratamiento y reconocimiento para las cuentas por cobrar del fideicomiso.

FLUJO DE CAJA

Para el mes de septiembre 2024, el flujo de caja presenta un movimiento neto por valor de \$10.302.759.961,08 A continuación se presente el detalle de ingresos y pagos para el mes de septiembre 2024:

FLUJO DE CAJA PA FONDO CALDAS	
SEPTIEMBRE DE 2024	
CONCEPTO	VALOR
VALOR INICIAL	745.241.245.761,66

INGRESOS	
Recursos recibidos en administración	27.699.564.927,00
Reintegros contratación derivada	502.820.163,00
Recaudo Cuentas por Cobrar-Reintegros	86.280.385,75
Recaudo Cuentas por Cobrar-Rendimientos	4.913.572,00
Recaudo por IPC	811.389,25
Recaudo por Reintegrar	3.173,40
Rendimientos cuentas bancarias-contratación derivada	147.510.930,19
Rendimientos cuentas bancarias -FFJC	1.607.953.530,46
Valoración de portafolio	4.740.826.606,00
TOTAL INGRESOS	34.790.684.677,05
EGRESOS	
Pagos	16.845.955.256,65
Diferencia en Cambio – Pago	-83,21
Pagos por unidad de caja	2.010.017.000,00
Pagos por Reintegros	5.203.529.080,81
GMF de pagos	5.181.049,99
Pago rendimientos regalías	37.029.155,50
Rendimientos Negativos Fondo de Capital Privado	5.668.506,29
Pago comisión Fiduciaria	374.505.986,00
GMF - Comisión Fiduciaria	1.498.023,94
Pago RETE-ICA	2.776.000,00
Pago Sobretasa Bomberil	3.740,00
Pago RETE-FTE y RETE IVA	1.761.000,00
TOTAL EGRESOS	24.487.924.715,97
VALOR FINAL 30 DE SEPTIEMBRE 2024	755.544.005.722,74

Con relación a los valores registrados en el flujo de caja y los anexos presentados se hace las siguientes precisiones:

- Recursos recibidos en Administración: \$27.699.564.927,00 Valor correspondiente a recursos recibidos en el mes de septiembre 2024 de acuerdo con los convenios de aportes suscritos. (Ver anexo 5).
- Reintegros contratación derivada: \$502.820.163,00 valor correspondiente a reintegros por contratación derivada del mes de septiembre 2024, a continuación, se presenta el detalle de las partidas que lo componen:

TERCERO	CONTRATO	VALOR	MES RECAUDO
UNIVERSIDAD ANTONIO NARIÑO	567-2019	15.520.712,00	SEPTIEMBRE
UNIVERSIDAD DE LOS ANDES	49-2019	62.351.677,00	SEPTIEMBRE
UNIVERSIDAD ANTONIO NARIÑO	521-2019	19.576.468,00	SEPTIEMBRE
UNIVERSIDAD ANTONIO NARIÑO	181-2017	12.266.794,00	SEPTIEMBRE
SOCIEDAD RUEDA GALOFRE E HIJOS S.A.S.	674-2021	324.023,00	SEPTIEMBRE
UNIVERSIDAD ANTONIO NARIÑO	123-2017	9.449.031,00	SEPTIEMBRE
UNIVERSIDAD NACIONAL DE COLOMBIA	138-2017	12.436,00	SEPTIEMBRE
UNIVERSIDAD DEL VALLE	490-2021	2.206.811,00	SEPTIEMBRE
FUNDACION PARA EL FUTURO DE COLOMBIA - COLFUTURO	980-2012	22.320.100,00	SEPTIEMBRE
FUNDACION PARA EL FUTURO DE COLOMBIA - COLFUTURO	215-2016	300.000,00	SEPTIEMBRE
FUNDACION PARA EL FUTURO DE COLOMBIA - COLFUTURO	65-2017	2.698.900,00	SEPTIEMBRE



FIDUCOLDEX

Fiduciaria Colombiana de Comercio Exterior S. A.

TERCERO	CONTRATO	VALOR	MES RECAUDO
FUNDACION PARA EL FUTURO DE COLOMBIA - COLFUTURO	432-2012	11.299.700,00	SEPTIEMBRE
FUNDACION PARA EL FUTURO DE COLOMBIA - COLFUTURO	214-2016	8.401.400,00	SEPTIEMBRE
FUNDACION PARA EL FUTURO DE COLOMBIA - COLFUTURO		800.000,00	SEPTIEMBRE
FUNDACION PARA EL FUTURO DE COLOMBIA - COLFUTURO	387-2016	29.761.900,00	SEPTIEMBRE
FUNDACION PARA EL FUTURO DE COLOMBIA - COLFUTURO	530-2014	4.207.400,00	SEPTIEMBRE
FUNDACION PARA EL FUTURO DE COLOMBIA - COLFUTURO	843-2013	20.000.000,00	SEPTIEMBRE
FUNDACION PARA EL FUTURO DE COLOMBIA - COLFUTURO	844-2013	8.420.700,00	SEPTIEMBRE
FUNDACION PARA EL FUTURO DE COLOMBIA - COLFUTURO	480-2014	33.615.400,00	SEPTIEMBRE
FUNDACION PARA EL FUTURO DE COLOMBIA - COLFUTURO		22.264.268,00	SEPTIEMBRE
UNIVERSIDAD NACIONAL DE COLOMBIA	52-2018	22.000.000,00	SEPTIEMBRE
UNIVERSIDAD NACIONAL DE COLOMBIA	52-2018	31.766.504,00	SEPTIEMBRE
UNIVERSIDAD NACIONAL DE COLOMBIA	52-2018	11.141,00	SEPTIEMBRE
IPS PROGRESANDO EN SALUD SAS	679-2021	10.773.886,00	SEPTIEMBRE
UNIVERSIDAD NACIONAL DE COLOMBIA	72-2020	50.000.000,00	SEPTIEMBRE
DENTAL CORE SAS	517-2021	13.052.045,00	SEPTIEMBRE
UNIVERSIDAD ANTONIO NARIÑO	759-2019	631.061,00	SEPTIEMBRE
AGROTRANSPARENT S.A.S.	641-2021	3.205.495,00	SEPTIEMBRE
UNIVERSIDAD DE LA SABANA	168-2019	15.540.000,00	SEPTIEMBRE
CORPORACION INCUBADORA DE EMPRESAS DE BASE TECNOLOGICA DE ANTIOQUIA – CREAME	659-2020	3.311.327,00	SEPTIEMBRE
UNIVERSIDAD DEL CAUCA	167-2019	22.288.753,00	SEPTIEMBRE
LABORATORIO MICROBIOLOGICO ORTIZ MARTINEZ S.A.S	391-2021	44.442.231,00	SEPTIEMBRE
TOTAL		502.820.163,00	

- Recaudo Cuentas por Cobrar- Reintegros: \$86.280.385,75 Valor correspondiente a reintegros de cuentas por cobrar creadas en el Patrimonio según actas de liquidación suscritas.
- Recaudo Cuentas por Cobrar- Rendimientos: \$4.913.572,00 Valor correspondiente a rendimientos de cuentas por cobrar creadas en el Patrimonio según actas de liquidación suscritas.
- Recaudo por IPC: \$811.389,25 Valor correspondiente al reconocimiento del IPC en los recaudos de las obligaciones del contrato 307-2019 a nombre de BD GUIDANCE SAS BIC, del contrato 886-2020 a nombre de BIOLAB LABORATORIO METROLOGICO S.A.S. y del contrato 719-2019 a nombre de GUERRERO Y ASOCIADOS PROPIEDAD INTELECTUAL S.A.S. del mes de septiembre 2024.
- Recaudo por Reintegrar: \$3.173,40 Valor correspondiente a recaudo por reintegrar por mayor valor consignado al cierre del mes de septiembre 2024. Los cuales se detallan a continuación:
-

TERCERO	CONTRATO	VALOR
PONTIFICIA UNIVERSIDAD JAVERIANA (1)		3.171,76
ISERVICIOS S.A.S.	42-2022	0,76
ASOCIACION COLOMBIANA DE LAS MICRO, PEQUEÑAS Y MEDIANAS EMPRESAS, ACOPI NARIÑO	61-2022	0,77
IPS PROGRESANDO EN SALUD SAS	679-2021	0,11
TOTAL		3.173,40

- (1) Estos recursos corresponden a un convenio suscrito entre la universidad javeriana y el patrimonio Innpulsa (administrado por Fiducoldex). El Patrimonio remitió al Ministerio un correo el 26 de septiembre con la documentación necesaria para la devolución de los recursos al patrimonio Innpulsa.
- Rendimientos cuentas bancarias-contratación derivada: \$147.510.930,19 Valor correspondiente a reintegros por los rendimientos generados de los giros por contratación derivada recaudados en el mes de septiembre 2024.
 - Rendimientos cuentas bancarias: \$1.607.953.530,46 Valor correspondiente a intereses bancarios de las cuentas de ahorro del Patrimonio autónomo degenerados en el mes de septiembre 2024.
 - Valoración portafolio: \$4.740.826.606,00 Valor correspondiente a la valoración del Portafolio administrado por la Sociedad Fiduciaria en el mes de septiembre 2024. Se anexa informe acumulado de abril a diciembre 2023 y acumulado de enero a septiembre 2024, en la carpeta de portafolio (Anexo 3).
 - Pagos \$16.845.955.256,65: Valor correspondiente a pagos ordenados por el Fideicomitente ejecutados en el mes de septiembre 2024 por conceptos de apoyo económico, honorarios y prestación de servicios.
 - Diferencia en Cambio Pago \$-83,21: Valor correspondiente por la diferencia en cambio por los pagos ordenados por el fideicomitente en el mes de septiembre 2024 realizados en moneda extranjera los cuales se detallan a continuación:

SOLICITUD	VALOR
41661	6,86
42305	1,45
42296	54,32
41662	13,72
42352	6,86
TOTAL	83,21

- Pagos unidad de caja \$ 2.010.017.000,00 Valor correspondiente al giro de recursos ordenados por el Fideicomitente por unidad de caja en el mes de septiembre 2024, para el flujo de caja se toma el valor neto del giro ordenado por el fideicomitente.
- Pagos por Reintegros \$5.203.529.080,81 Valor correspondiente a pagos ordenados por el Fideicomitente en el mes de septiembre 2024 por conceptos de reintegros los cuales se detallan a continuación:

SOLICITUD	VALOR
-----------	-------

42208	1.287.442,00
42209	1.290.042,00
42367	1.232.818.564,00
42205	1.151.114,40
42180	1.290.042,00
42308	540.745.552,00
42413	114.904.390,00
42414	1.362.726.405,41
42466	1.947.315.529,00
TOTAL	5.203.529.080,81

- GMF por pagos \$5.181.049,99 Valor correspondiente al GMF descontado por pagos realizados en el mes de septiembre 2024; Este valor presenta diferencia con el informe 213 toda vez que en este informe se calcula el GMF del mes correspondiente de acuerdo con las ordenes de giro remitidas para desembolso; entre tanto en contabilidad se aplica el GMF de acuerdo con los pagos o desembolsos ordenados sin incluir impuestos; la aplicación del GMF por el giro de retenciones e ICA se registra de acuerdo con los vencimientos según calendario tributario correspondiente.
- Giro de rendimientos Regalías \$37.029.155,50 Valor correspondiente al giro de recursos por los rendimientos Regalías mensuales en el mes de septiembre 2024 de acuerdo con los contratos suscritos.
- Rendimientos negativos Fondo de Capital Privado \$5.668.506,29: Valor correspondiente a los rendimientos negativos del fondo de capital privado del mes septiembre 2024.
- Pago comisión Fiduciaria \$374.505.986,00: Valor correspondiente al pago de comisión fiduciaria del mes de julio 2024, autorizada por el fideicomitente.
- GMF - Comisión Fiduciaria \$ 1.498.023,94: Valor correspondiente al GMF descontado por pago de comisión fiduciaria realizado en el mes de septiembre 2024.
- Pago Rete ICA \$2.776.000,00 corresponde a los recursos girados por el Patrimonio en cumplimiento de las normas tributarias. Se presenta una diferencia neta del flujo de caja versus el anexo 9 por valor de \$-865,33 la cual corresponde a aproximación al peso que afecta el ingreso o gasto según corresponda el ajuste.
- Pago Sobretasa Bomberil \$3.740,00 corresponde a sobretasa bomberil de los siguientes municipios que se muestran a continuación:

MUNICIPIO	VALOR
MUNICIPIO DE IBAGUE	1.740,00
MUNICIPIO DE BUCARAMANGA	2.000,00
TOTAL	3.740,00

- Pago Retención en la Fuente y Retención de IVA \$1.761.000,00: El valor del pago de rete fuente en el flujo de caja versus el anexo 9 presenta una diferencia de neta \$-0.75 de ajuste al mil, este valor es contable ya que el valor presentado en el flujo corresponde a los recursos girados por el Patrimonio en cumplimiento de las normas tributarias y que salieron de la entidad financiera pero que por la aproximación al peso afecta el ingreso o gasto según corresponda el ajuste.

PASIVO

Al cierre del mes de septiembre 2024 el pasivo presenta un saldo por valor de \$-566.356.725.513,25, a continuación, se presenta el detalle por cuenta:

PASIVO				
CUENTA	CONCEPTO	SALDO INICIAL SEPTIEMBRE 1 DE 2024	MOVIMIENTO SEPTIEMBRE 2024	SALDO FINAL SEPTIEMBRE 30 DE 2024
24	CUENTAS POR PAGAR	-5.286.866.007,23	-401.128.042,10	-5.687.994.049,33
2407	RECURSOS A FAVOR DE TERCERO	-4.136.465.374,96	-391.490.823,89	-4.527.956.198,85
240720	RECAUDOS POR RECLASIFICAR	-2.915.375,00	1.032.000,00	-1.883.375,00
240726	RENDIMIENTOS FINANCIEROS	-3.316.578.495,63	-408.560.618,32	-3.725.139.113,95
240790	OTROS RECURSOS A FAVOR DE TERCEROS	-816.971.504,33	16.037.794,43	-800.933.709,90
2436	RETENCIÓN EN LA FUENTE E IMPUE	-4.536.744,74	-9.635.340,21	-14.172.084,95
243603	HONORARIOS	0,00	-307.577,00	-307.577,00
243610	PAGOS O ABONOS EN CUENTAS EN EL EXTERIOR	-696.000,00	-174.000,00	-870.000,00
243625	IMPUESTO A LAS VENTAS RETENIDO	-1.064.999,25	-8.313.535,45	-9.378.534,70
243627	IMPUESTOS RETENCIÓN DE INDUSTRIA Y COMERCIO	-2.775.745,49	-840.227,76	-3.615.973,25
2440	IMPUESTOS CONTRIB Y TASAS	-3.480,00	-1.944,00	-5.424,00
244091	OTRAS CONTRIBUCIONES Y TASAS	-3.480,00	-1.944,00	-5.424,00
2490	OTRAS CUENTAS POR PAGAR	-1.145.860.407,53	66,00	-1.145.860.341,53
249053	COMISIONES	-1.145.860.407,53	66,00	-1.145.860.341,53
29	OTROS PASIVOS	-557.775.777.401,24	-2.892.954.062,68	-560.668.731.463,92
2902	RECURSOS RECIBIDOS EN ADMINISTRACION	-557.775.777.401,24	-2.892.954.062,68	-560.668.731.463,92
29020101	RECURSOS RECIBIDOS EN ADMINISTRACION	-430.355.089.704,80	-5.984.663.369,82	-436.339.753.074,62
29020102	REINTEGROS RECURSOS NO EJECUTADOS - CONVENIOS	-106.706.222.505,01	2.944.516.106,22	-103.761.706.398,79
29020103	RENDIMIENTOS CAPITALIZADOS	-20.714.465.191,43	147.193.200,92	-20.567.271.990,51
TOTAL PASIVO		-563.062.643.408,47	-3.294.082.104,78	-566.356.725.513,25

Para el mes de septiembre de 2024 los pasivos presentan una variación neta por valor de \$-3.294.082.104,78 representados por los recursos recibidos, traslados y pagos ordenados por el fideicomitente.

A continuación, se detalla la conformación de las cuentas del pasivo al 30 de septiembre 2024, así:

- \$-4.527.956.198,85 Recaudos a favor de terceros con un saldo que correspondiente a:

\$-1.883.375,00 Recaudos por Reclasificar o por identificar: corresponde a valores consignados en las cuentas del fideicomiso de los cuales no se ha identificado el contrato derivado ni la entidad, la gestión realizada para estas partidas se encuentra relacionada en el ÍTEM 2.4; a continuación, se presenta el detalle que compone este rubro:

TERCERO	VALOR
Recursos el 09 de febrero de 2018, consignación realizada en la ciudad de Valledupar cta. 734	1.188.200,00
Consignación realiza el 28 de noviembre de 2018 por el Edificio Bavaria, BBVA CTA 30260	51.152,00
Recaudo del 30 de octubre de 2015 cta. BBVA 30260	643.300,00
Marzo 14 2019 Recaudos no identificados	9,00
Recaudo del 27-07-2018, UNIVERSIDAD NACIONAL DE COLOMBIA	513,00
Recaudo de CRISTIAN CAMILO 00071006943356, no se conoce la entidad ni en contrato	200,00
Recaudo del 20 de enero 2022 cuenta 42026, no se cuenta la identificaron del convenio ni tercero	1,00
TOTAL	1.883.375,00

En relación con estos recursos, el Patrimonio ha realizado mesas de trabajo con el Ministerio para realizar la depuración de estas partidas de acuerdo con las normas contables expedidas por la Contaduría General de la Nación y las políticas contables aprobadas por el Comité Fiduciario, así mismo, se han remitido comunicados con fecha del 27 de junio Rad. 2024-2-007-003 y 27 de septiembre de 2024 Rad. 2024-2-010-0782, respectivamente.

- \$-3.725.139.113,95, Rendimientos Financieros: Valor correspondiente a Rendimientos financieros por pagar por concepto de regalías, de los que aún se tiene pendiente por recibir las certificaciones bancarias de algunos entes territoriales para su correspondiente giro.
- \$-800.933.709,90, Otros recursos a favor de terceros: compuestos por:

\$-792.280.047,68 valor por reintegrar de las actas firmadas de la contratación derivada, (contrapartida de cuentas por cobrar), y

\$-8.653.662,22 valor correspondiente recursos consignados en las cuentas del fideicomiso y que deben ser devueltos a los terceros correspondientes. Se presenta una diferencia frente al ítem 2.4 por valor de \$6.872,25 la cual corresponde a menores cuantías, La gestión realizada a estas partidas se encuentra relacionada en el ítem 2.4 del presente informe, a continuación, se presenta el detalle por tercero y el valor recaudado:

TERCERO	VALOR
ADA SA	29.550,64
ALIADO SAS	2,00
ALIMENTOS Y PRODUCTOS EN POLVO POLTEC SAS	79,00
ALMACENES PARAISO S.A	0,50
APIARIOS DE LA SABANA SAS	0,06
APLICACIONES DE NEGOCIOS INTELIGENTES BINAPPS	0,87
ASOCIACION COLOMBIANA DE LAS MICRO PEQUENAS Y MEDIANAS EMPRESAS ACOPI NARINO	0,77
ASOCIACION COLOMBIANA PARA EL AVANCE DE LA CIENCIA ACAC	0,07
AUGUSTA CONSULTORES SAS	0,24
BALDOSINES TORINO SA	0,34



FIDUCOLDEX

Fiduciaria Colombiana de Comercio Exterior S. A.

TERCERO	VALOR
BUXTAR CORP S.A.S.	0,29
CAJA DE COMPENSACION FAMILIAR DE CALDAS	0,92
CAMARA DE COMERCIO DE MANIZALES POR CALDAS	0,70
CAMARA DE COMERCIO DE SINCELEJO	6.781.593,90
CIDE	30,00
CORP BUCARAMANGA EMPRENDEDORA LUIS CARLOS GALAN	28,00
CORPO.COLOMBIANA DE INVESTIG.AGROPECUARIA AGROSAVIA	0,40
CORPORACION CONNECT BOGOTA REGION	107,45
CORPORACION DE LA INDUSTRIA AERONAUTICA COLOMBIANA CIAC S.A.	0,06
CORPORACION DE PLANEACION Y TRANSFERENCIA TECNOLOGICA AGROPECUARIA	348.113,00
CORPORACION INCUBAR EJE CAFETERO	527.761,00
CORPORACION UNIVERSITARIA LASALLISTA	7,00
CORPORACION UNIVERSITARIA MINUTO DE DIOS	1,00
DEPARTAMENTO DE ANTIOQUIA	5,32
DEPARTAMENTO DE CALDAS	0,54
DEPARTAMENTO DE CUNDINAMARCA	9,08
DISENO Y MANUFACTURA ELECTRONICA LIMITADA	0,69
DOMICILIOS Y SERVICIOS DE LA COSTA SAS	29,80
ENERGIA PARA EL AMAZONAS SA ESP	0,27
FAJOBE S.A.S	0,67
FUNDACION ALCARAVAN	10,00
FUNDACION CENTRO INTERNACIONAL DE EDUCACION Y DESARROLLO HUMANO	0,37
FUNDACION INSTITUTO DE INMUNOLOGIA DE COLOMBIA	0,12
FUNDACION PARA LA EDUCACION Y EL DESARROLLO SOCIAL	0,21
FUNDACION UNIVERSIDAD CENTRAL	9,00
FUNDACION UNIVERSIDAD DEL NORTE	3,47
FUNDACION UNIVERSITARIA DE BOYACA	16,00
FUNDACION UNIVERSITARIA KONRAD LORENZ	12,00
GOMEZ MOSQUERA DANIEL	224,00
GRUPO ACUAMATIC SAS	0,73
GRUPO CUBO LTDA	36,00
HELPMEDICA SAS	0,24
INFOTIC SA	16,00
INSTITUTO DE EPILEPSIA Y PARKINSON DEL EJE CAFETERO S.A. NEUROCENTRO	100,00
IPS PROGRESANDO EN SALUD SAS	0,11
ISERVICIOS SAS	0,76
JARDIN BOTANICO JOSE CELESTINO MUTIS	192.278,00
KOOMBEA SAS	0,73
LA TOUR S.A.	0,20
LINKTIC SAS	0,61
LOKTECH LTDA	2,00
MALOKA CENTRO INTERACTIVO DE CIENCIA Y TECNOLOGIA	0,98
MANTENIMIENTO INDUSTRIAL HEROS SOCIEDAD ANONIMA SIMPLIFICADA	0,66
MUNICIPIO DE SANTIAGO DE CALI	0,24
PENAGOS HERMANOS Y COMPANIA SAS	3,48
PONS COLOMBIA SAS	49,00
PONTIFICIA UNIVERSIDAD JAVERIANA	15.023,31
PROCESIX COLOMBIA LTDA	0,19
PRODUCTORA DE INSUMOS AGROPECUARIOS SOMEX S A	29.130,00
PROYECTIZA SAS	0,79
PYS SOLUTIONS SAS	0,61
REALFIRE SAS	0,37
SOELCO SAS	30,00
SOFT COMPUTO LTDA.	0,69
UNILABS ASESORIA E INVESTIGACION SAS	45,36
UNIVERSIDAD AUTONOMA DE BUCARAMANGA - UNAB	0,01



TERCERO	VALOR
UNIVERSIDAD CES	200,00
UNIVERSIDAD COLEGIO MAYOR DE CUNDINAMARCA	1.000,00
UNIVERSIDAD DE ANTIOQUIA	1.004,00
UNIVERSIDAD DE CALDAS	10,00
UNIVERSIDAD DE LOS LLANOS	9.588,00
UNIVERSIDAD DE MEDELLIN	11,00
UNIVERSIDAD DEL ATLANTICO	0,40
UNIVERSIDAD DEL CAUCA	1,00
UNIVERSIDAD DEL MAGDALENA	35,64
UNIVERSIDAD DEL TOLIMA	841,00
UNIVERSIDAD DEL VALLE	754,00
UNIVERSIDAD DISTRITAL FRANCISCO JOSE DE CALDAS	0,19
UNIVERSIDAD EAFIT	2,09
UNIVERSIDAD EAN	8,00
UNIVERSIDAD ICESI	1,00
UNIVERSIDAD INDUSTRIAL DE SANTANDER	1,60
UNIVERSIDAD MILITAR NUEVA GRANADA	1,00
UNIVERSIDAD NACIONAL DE COLOMBIA	695.262,20
UNIVERSIDAD PEDAGOGICA Y TECNOLOGICA DE COLOMBIA	1,30
UNIVERSIDAD PONTIFICIA BOLIVARIANA	104,00
UNIVERSIDAD POPULAR DEL CESAR	376,00
UNIVERSIDAD TECNOLÓGICA DE BOLIVAR	200,00
UNIVERSITARIA VIRTUAL INTERNACIONAL	1,98
ZAITA SAS	19.937,00
TOTAL	8.653.662,22

De acuerdo con la relación anterior, se informa que existen partidas correspondientes a mayores valores consignados por los contratistas de acuerdo con el acta de liquidación, para las cuales la Fiduciaria se encuentra realizando la solicitud de la documentación tales como certificación bancaria, copia del RUT actualizado, etc. A fin de realizar la devolución pertinente, una vez se cuenta con la documentación requerida, esta será remitida al Ministerio para la validación y aprobación del desembolso correspondiente.

- \$-14.172.084,95, Retención en la Fuente: Valor correspondiente a descuentos de retención en la fuente, sobre los pagos ordenados por el fideicomitente y ejecutados por el Patrimonio Autónomo, que se encuentran pendientes de girar en cumplimiento del calendario tributario territorial y nacional.
- \$-5.424,00 Impuestos Contribución Y Tasas: Valor correspondiente a descuentos de sobretasa bomberil, sobre los pagos ordenados por el fideicomitente y ejecutados por el Patrimonio Autónomo, que se encuentran pendientes de girar en cumplimiento del calendario tributario territorial y nacional.
- \$-1.145.860.341,53, Otras Cuentas por Pagar valor correspondiente a la comisión fiduciaria por pagar compuesta por:

- \$-749.011.762,00 comisión de los meses de agosto y septiembre de 2024 a Fiducoldex las cuales serán canceladas una vez se reciba la orden de giros del Fideicomitente.
 - \$-396.848.579,53: comisión del mes marzo 2023 de Fiduprevisora saldo trasladado al 3 de abril 2023 pendiente de autorización de giro por parte del fideicomitente.
- \$-560.668.731.463,92 Otros Pasivos: Valor compuesto por:
- \$-436.339.753.074,62; Valor correspondiente a los recursos recibidos en administración de acuerdo con los convenios de aportes suscritos, destinados a la ejecución y cumplimiento del objeto del contrato de fiducia.
 - \$-103.761.706.398,79; Valor correspondiente a reintegro de recursos no ejecutados y reintegrados de acuerdo con los contratos derivados correspondientes.
 - \$-19.814.716.022,12; valor correspondiente a la capitalización de utilidades, recursos con los cuales el Fideicomitente ejecuta proyectos enmarcados en la ley 1286.

PATRIMONIO

Al cierre del mes de septiembre 2024 el patrimonio presenta un saldo por valor de \$-189.333.411.008,41 a continuación, se presenta el detalle por cuenta:

PATRIMONIO			
CONCEPTO	SALDO INICIAL SEPTIEMBRE 1 DE 2024	MOVIMIENTO SEPTIEMBRE 2024	SALDO FINAL SEPTIEMBRE 30 DE 2024
CAPITAL FISCAL	-87.054.615.001,25	345.792.671,97	-86.708.822.329,28
RESULTADOS DE EJERCICIOS ANTERIORES	-46.145.917.958,23	-1.520.479.802,39	-47.666.397.760,62
RESULTADO DEL EJERCICIO	-49.124.119.645,59	-5.834.071.272,92	-54.958.190.918,51
TOTAL PATRIMONIO	-182.324.652.605,07	-7.008.758.403,34	-189.333.411.008,41

El patrimonio al cierre del mes de septiembre 2024 tuvo una variación neta por valor de \$-7.008.758.403,34 representado por la utilidad presentada en el mes de septiembre 2024 en el

marco del contrato de Fiducia Mercantil Número 333-2023 (009 de 2023) y traslados presupuestales.

A continuación, presentamos la composición del Patrimonio al 30 de septiembre 2024:

CONCEPTO	SALDO FINAL SEPTIEMBRE 30 DE 2024
APORTE INICIAL	-76.163.562,31
UTILIDADES PERIODOS ANTERIORES CTO 661-2018	-86.632.658.766,97
TOTAL, CAPITAL FISCAL	-86.708.822.329,28
RESULTADOS DE EJERCICIOS ANTERIORES	-47.666.397.760,62
RESULTADO DEL EJERCICIO	-54.958.190.918,51
TOTAL PATRIMONIO	-189.333.411.008,41

2.1.2 ESTADO DE RESULTADOS

INGRESOS

Los ingresos registrados al 30 de septiembre 2024 ascienden a la suma de \$68.261.333.744,28; los ingresos obedecen principalmente a la valoración en las inversiones de portafolio y a la generación de interés de las cuentas bancarias al 30 de septiembre 2024, a continuación, presentamos el detalle de los ingresos por cuenta:

CUENTA	CONCEPTO	SALDO INICIAL SEPTIEMBRE 1 DE 2024	MOVIMIENTO SEPTIEMBRE 2024	SALDO FINAL SEPTIEMBRE 30 DE 2024
INGRESOS				
4	INGRESOS DE OPERACIONES	-60.901.838.346,73	-7.512.735.281,57	-68.261.333.744,28
48	OTROS INGRESOS	-60.901.838.346,73	-7.512.735.281,57	-68.261.333.744,28
4802	FINANCIEROS	-53.339.775.443,77	-7.206.255.430,32	-60.546.030.874,09
480201	INTERESES SOBRE DEPÓSITOS EN INS, FINANCIERAS	-13.328.871.524,37	-1.607.953.530,46	-14.936.825.054,83
480206	POR VALORACION DE INVERSIONES	-39.902.679.713,46	-5.597.457.437,86	-45.500.137.151,32
480207	UTILIDAD EN VENTA DE INVERSIONES	-1.600.000,00	0,00	-1.600.000,00
480253	RECUPERACIÓN DE CUENTAS POR COBRAR EN PERIODOS ANTERIORES	-106.624.205,94	-844.462,00	-107.468.667,94
4806	DIFERENCIA EN CAMBIO	-809.705,73	-83,21	-809.788,94
480690	DIFERENCIA EN CAMBIO	-809.705,73	-83,21	-809.788,94
4808	INGRESOS DIVERSOS	-7.561.253.197,23	-306.479.768,04	-7.714.493.081,25
480890	OTROS INGRESOS DIVERSOS	-7.561.253.197,23	-153.239.884,02	-7.714.493.081,25
48089001	RENDIMIENTOS CONTRATACION DERIVADA	-6.683.372.236,53	-152.424.502,19	-6.835.796.738,72
48089002	AJUSTE AL PESO	-257.367,08	-3.992,58	-261.359,66
48089009	INGRESOS EJERCICIOS ANTERIORES	-872.229.939,87	0,00	-872.229.939,87
48089018	OTROS INGRESOS POR AJUSTE DE IPC	-5.393.653,75	-811.389,25	-6.205.043,00

Los ingresos del Patrimonio están compuestos por las siguientes cuentas:

Ingresos Financieros por valor de \$60.546.030.874,09: Compuesto por:

- \$14.936.825.054,83 Intereses depósitos en Instituciones Financieras: corresponde a intereses bancarios generados en las cuentas de ahorro del Fondo al mes de septiembre de 2024. Se anexa detalle de rendimientos de cuentas bancarias de septiembre 2024. Se encuentra en el anexo 3.

- \$45.500.137.151,32 Valoración de portafolio, compuesto por:

\$45.396.240.922,55 Valor generado por la valoración de las inversiones del portafolio al 30 de septiembre. Se anexa informe correspondiente del mes de septiembre 2024 y acumulado de abril a diciembre 2023. Se encuentra en el anexo 3 (Rentabilidad acumulada / Informe portafolio septiembre 2024).

\$103.896.228,77 Valor generado por la valoración del fondo de capital privado administrado por la Sociedad Fiduciaria al mes de septiembre 2024. Se encuentra en el anexo 3 (promedio mensual de la valoración del Fondo de capital privado).

- \$1.600.000,00 Utilidad en venta de inversiones Valor generado por la venta de títulos del portafolio administrado por la Sociedad Fiduciaria al mes de septiembre de 2024.
- \$107.468.667,94 Ingresos ejercicios anteriores: Valor generado por la recuperación del deterioro de cuentas por cobrar de acuerdo con los recaudos por recuperación de cartera.
- \$809.788,94 Diferencia en cambio: Valor correspondiente por la diferencia en cambio por los pagos ordenados por el fideicomitente al mes de septiembre 2024 realizados en moneda extranjera.

Ingresos Diversos por valor de \$7.714.493.081,25: Compuesto por:

- \$6.835.796.738,72: Rendimientos contratación derivada Valor generado por los reintegros de rendimientos bancarios realizados por las entidades ejecutoras con las que se ha firmado la contratación derivada.
- \$261.359,66: Ajuste al mil Valor en la aproximación de pagos de impuestos.
- \$872.229.939,87: Ingresos Ejercicios Anteriores Valor generado por reintegro de rendimientos bancarios realizados por las entidades ejecutoras con las que se ha firmado la contratación derivada, recursos recibidos en la vigencia 2023 que se identificaron en la vigencia 2024.
- \$6.205.043,00 Otros ingresos por Ajuste de IPC Valor correspondiente al reconocimiento del IPC en el recaudo de las obligaciones de cuentas por cobrar con acuerdo de pago de

los contratos 307-2019, 357-2020, 886-2020 y 719-2019 a nombre de BD GUIDANCE SAS, JAVIER DUARTE, BIOLAB LABORATORIO METROLOGICO S.A.S. y GUERRERO Y ASOCIADOS PROPIEDAD INTELECTUAL S.A.S. respectivamente.

GASTOS

Los gastos registrados al mes de septiembre 2024 ascienden a la suma de \$68.261.333.744,28 con una utilidad neta por valor de \$54.958.190.918,51 los cuales se componen de las siguientes cuentas:

CUENTA	CONCEPTO	SALDO INICIAL SEPTIEMBRE 1 DE 2024	MOVIMIENTO SEPTIEMBRE 2024	SALDO FINAL SEPTIEMBRE 30 DE 2024
GASTOS		60.901.838.346,73	7.359.495.397,55	68.261.333.744,28
51	DE ADMINISTRACIÓN Y OPERACIÓN	3.008.043.237,10	376.003.943,94	3.384.047.181,04
5111	GENERALES	2.996.379.070,00	374.505.920,00	3.370.884.990,00
511178	COMISIONES	2.996.379.070,00	374.505.920,00	3.370.884.990,00
5120	IMPUESTOS, CONTRIBUCIONES Y TASAS	11.664.167,10	1.498.023,94	13.162.191,04
512024	GRAVAMEN A LOS MOVIMIENTOS FINANCIEROS	11.664.167,10	1.498.023,94	13.162.191,04
53	DETERIORO, DEPRECIACIONES, AMORTIZACIONES	391.427.605,30	-15.277.052,87	376.150.552,43
5347	DETERIORO DE CUENTAS POR COBRAR	391.427.605,30	-15.277.052,87	376.150.552,43
534790	OTRAS CUENTAS POR COBRAR	391.427.605,30	-15.277.052,87	376.150.552,43
58	OTROS GASTOS	8.378.247.858,74	1.164.697.233,56	9.542.945.092,30
5803	AJUSTE POR DIFERENCIA EN CAMBIO	1.108,33	0,00	1.108,33
580301	AJUSTE POR DIFERENCIA EN CAMBIO	1.108,33	0,00	1.108,33
5804	FINANCIEROS	8.274.917.896,07	1.164.692.727,12	9.439.610.623,19
580412	VALORACION NEGATIVA POR DE INVERSIONES	4.537.989.962,84	862.299.338,15	5.400.289.300,99
580490	OTROS GASTOS FINANCIEROS	3.736.927.933,23	302.393.388,97	4.039.321.322,20
5890	OTROS GASTOS DIVERSOS	103.273.754,34	4.506,44	103.278.260,78
589090	OTROS GASTOS DIVERSOS	103.273.754,34	4.506,44	103.278.260,78
5893	DEVOLUCIONES Y DESCUENTOS INGRESOS FISCALES	55.100,00	0,00	55.100,00
589309	GASTO SISTEMATIZACION IMP GIRON	55.100,00	0,00	55.100,00
59	CIERRE DE INGRESOS, GASTOS Y COSTOS	49.124.119.645,59	5.834.071.272,92	54.958.190.918,51
590501	CIERRE DE INGRESOS, GASTOS Y COSTOS	49.124.119.645,59	5.834.071.272,92	54.958.190.918,51

- \$3.370.884.990,00 Comisiones: Valor correspondiente a la causación de la comisión fiduciaria al mes de septiembre 2024, de acuerdo con el contrato de fiducia 333-2023.
- \$13.162.191,04 Impuestos, Contribuciones Y Tasas: Valor corresponde a GMF generado en pago o giro de la comisión fiduciaria de acuerdo con la autorización del Fideicomitente al mes de septiembre 2024.
- \$376.150.552,43 Deterioro cuentas por cobrar: Valor correspondiente al deterioro calculado en las cuentas por cobrar al mes de septiembre 2024, de acuerdo con las políticas contables.

- \$9.542.945.092,30 Otros gastos: valor compuesto por:
 - \$1.108,33 Diferencia en Cambio: Valor correspondiente por la diferencia en cambio por los pagos ordenados por el fideicomitente al mes de septiembre 2024 realizados en moneda extranjera.
 - \$4.537.989.962,84 Valorización Negativa en Cuentas de Inversión de Administración de Liquidez: Valor generado por la valoración negativa de las inversiones del portafolio. Se encuentra en el anexo 3 (Informe portafolio septiembre 2024).
 - \$4.039.321.322,20 Otros Gastos Financieros: Valor correspondiente a la causación de rendimientos por regalías al mes de septiembre 2024, de acuerdo con lo estipulado en cada uno de los convenios correspondientes.
- \$103.278.260,78 Otros Gastos Diversos: valor compuesto por:
 - \$278.260,78 Ajuste al mil: Valor en la aproximación de pagos de impuestos.
 - \$103.000.000,00 Recuperación De Gastos Ejercicios Anteriores: Valor correspondiente a la identificación de recursos reintegrados del convenio 867-15 / 874-15 los cuales habían sido reportados al patrimonio como rendimientos (ingresos) en julio 2023; de acuerdo con el correo recibido el 5 de julio 2024 por parte del Ministerio estos recursos corresponden a Recursos no ejecutados.
- \$55.100,00 Gasto Sistematización Impuesto Girón: corresponde a valor cobrado por parte del municipio de Girón por sistematización al momento del pago de la retención de Ica.
- \$54.958.190.918,51 Cierre de ingresos y Gastos: Valor correspondiente a la utilidad presentada en el Fideicomiso al mes de septiembre 2024.

CUENTAS DE ORDEN

El valor de las cuentas de orden al mes de septiembre 2024 asciende a la suma de \$246.386.033.885,79 el cual se componen de las siguientes cuentas:

CUENTA	CONCEPTO	SALDO INICIAL SEPTIEMBRE 1 DE 2024	MOVIMIENTO SEPTIEMBRE 2024	SALDO FINAL SEPTIEMBRE 30 DE 2024
CUENTAS DE ORDEN DEUDORAS				
81	ACTIVOS CONTINGENTES	273.035.598.812,79	-26.649.564.927,00	246.386.033.885,79
8190	OTROS ACTIVOS CONTINGENTES	273.035.598.812,79	-26.649.564.927,00	246.386.033.885,79
83	DEUDORAS DE CONTROL	476.074.570.201,55	41.994.030.813,20	518.068.601.014,75
8306	BIENES ENTREGADOS EN CUSTODIA	476.074.570.201,55	41.994.030.813,20	518.068.601.014,75

89	DEUDORAS POR CONTRA (CR)	-749.110.169.014,34	-15.344.465.886,20	-764.454.634.900,54
8905	ACTIVOS CONTINGENTES POR CONTRA	-273.035.598.812,79	26.649.564.927,00	-246.386.033.885,79
8915	DEUDORAS DE CONTROL POR CONTRA	-476.074.570.201,55	-41.994.030.813,20	-518.068.601.014,75

- \$246.386.033.885,79 Activos Contingentes: Valor correspondiente a los recaudos por recibir al 30 de septiembre 2024 de acuerdo con los convenios de aporte firmados. Se presenta una diferencia con el informe 232 versus balance el cual se detalla a continuación:

SUBFIDEICOMISO	APORTANTE	NIT	INF 232 RECURSOS POR RECAUDAR SEPTIEMBRE 2024	SALDOS BALANCE SEPTIEMBRE 2024	DIFERENCIA	OBSERVACIÓN
0299_13	ALCALDIA DE SUPIA	890801150	3.000.000,00	0	3.000.000,00	Este valor es un ajuste pendiente de Minciencias
0416_12	Minciencias	899999296	-1,00	0	-1,00	Este valor es un ajuste pendiente de Minciencias
0437_13	ALCALDIA DE CARTAGENA	890480184	1,00	0	1,00	Este valor es un ajuste pendiente de Minciencias
0593_14	SENA	899999034	0,15	0	0,15	Este valor es un ajuste pendiente de Minciencias
0958_13	ALCALDIA DE ARMENIA	890000464	-2,00	0	-2,00	Este valor es un ajuste pendiente de Minciencias
425_15	ALCALDIA DE PEREIRA	891480030	-800.000,00	0	-800.000,00	Ajuste pendiente de realizar Minciencias
REINRERE	Minciencias	899999296	-0,01	0	-0,01	Ajuste pendiente de realizar Minciencias
784_17	GOBERNACION DE CUNDINAMARCA	899999114	160.586.881,00	0	160.586.881,00	Ajuste pendiente de realizar Minciencias
TOTALES			162.786.879,14	0,00	162.786.879,14	

- \$518.068.601.014,75 Bienes entregados en custodia: corresponde al valor nominal y de mercado del portafolio del Fideicomiso administrado por la Sociedad Fiduciaria y el valor de mercado del Fondo de Capital Privado al 30 de septiembre 2024.

Las cuentas de orden contingentes al 30 de septiembre presentan un saldo por valor de \$438.610.186.464,18, a continuación, se presenta el detalle correspondiente:

CUENTA	CONCEPTO	SALDO INICIAL SEPTIEMBRE 1 DE 2024	MOVIMIENTO SEPTIEMBRE 2024	SALDO FINAL SEPTIEMBRE 30 DE 2024
CUENTAS DE ORDEN ACREEDORAS				
93	ACREEDORAS DE CONTROL	-358.271.091.247,26	-80.339.095.216,92	-438.610.186.464,18
9390	OTRAS CUENTAS ACREEDORAS DE CONTROL	-358.271.091.247,26	-80.339.095.216,92	-438.610.186.464,18
CUENTAS DE ORDEN ACREEDORAS POR CONTRA (DB)				
99	ACREEDORAS POR CONTRA (DB)	358.271.091.247,26	80.339.095.216,92	438.610.186.464,18
9915	ACREEDORAS POR CONTRA (DB)	358.271.091.247,26	80.339.095.216,92	438.610.186.464,18

- Valor correspondiente a la contratación derivada por pagar al 30 de septiembre 2024.

2.1.3 ESTADO DE USOS Y FUENTES

Al cierre del mes de septiembre el uso y fuente de recursos presenta un movimiento neto por valor de \$46.142.927.818,72 a continuación se presenta la variación por rubro:

CUENTA	CONCEPTO	VARIACION SEPTIEMBRE 2024	USO	FUENTE
ACTIVO			AUMENTOS	DISMINUCIONES
11	EFFECTIVO Y EQUIVALENTES AL EFFECTIVO	-35.494.294.638,63	0,00	35.494.294.638,63
12	INVERSIONES E INSTRUMENTOS DERIVADOS	45.797.054.599,71	45.797.054.599,71	0,00
13	OTROS ACTIVOS	80.547,04	80.547,04	0,00
PASIVO			DISMINUCIONES	AUMENTOS
24	CUENTAS POR PAGAR	-401.128.042,10	0,00	401.128.042,10
29	OTROS PASIVOS	-2.892.954.062,68	0,00	2.892.954.062,68
PATRIMONIO			DISMINUCIONES	AUMENTOS
3105	CAPITAL FISCAL	345.792.671,97	345.792.671,97	0,00
3109	RESULTADOS DE EJERCICIOS ANTERIORES	-1.520.479.802,39	0,00	1.520.479.802,39
3110	RESULTADO DEL EJERCICIO	-5.834.071.272,92	0,00	5.834.071.272,92
TOTALES		0,00	46.142.927.818,72	46.142.927.818,72

2.2 RECURSOS DE CONVENIOS POR RECIBIR

A continuación, se presenta el estado de los valores por recibir a 30 de septiembre del 2024.

MINISTERIO DE CIENCIA, TECNOLOGÍA E INNOVACIÓN- MINCIENCIAS VALOR PENDIENTE POR RECIBIR DEL AL 30 DE SEPTIEMBRE DE 2024
--

CONCEPTO	SUSCRITOS	RECIBIDOS	POR RECIBIR
Recursos recibidos desde la creación del fondo a septiembre de 2024	5.358.538	5.112.152	246.386
Recursos pendientes por recibir	2.686.625	2.440.572	246.053
Recursos que no ingresaran al fondo (Pendiente por realizar cierre presupuestal)			333

ENTIDAD	VALOR			2021	2022	2023	2024	2025	2026	SIN DETERMINAR
	SUSCRITOS	RECIBIDOS	POR RECIBIR							
Minciencias	\$ 1.918.840	\$ 1.698.446	\$ 220.394	\$ -	\$ -	\$ 638	\$ 73.710	\$ 126.211	\$ 19.837	\$ -
Minciencias Regalias	\$ 64.340	\$ 64.340	\$ -	\$ -	\$ -	\$ -	\$ -	\$ -	\$ -	\$ -
Otras Entidades	\$ 529.013	\$ 521.921	\$ 7.092	\$ -	\$ -	\$ -	\$ -	\$ -	\$ -	\$ 7.092
Gobernaciones	\$ 174.432	\$ 155.865	\$ 18.567	\$ 1.345	\$ 794	\$ 794	\$ -	\$ -	\$ -	\$ 15.634
TOTAL	\$ 2.686.625	\$ 2.440.572	\$ 246.053	\$ 1.345	\$ 794	\$ 1.432	\$ 73.710	\$ 126.211	\$ 19.837	\$ 22.726

Cifras en millones de pesos

Observación:

El convenio 433-13 presenta un saldo por recaudar de 10.215.948,00, este valor no es incluido en el cuadro anterior ya que es un ajuste pendiente por parte de Minciencias, estos recursos no se van a recaudar según lo indicado por el Ministerio con anterioridad.

El convenio 784-2017 presenta un saldo por recaudar de 160.586.881,00, este valor no es incluido en el cuadro anterior ya que es un ajuste pendiente por parte de Minciencias en MGI, estos recursos

no serán recaudados según lo indicado por el Ministerio en las observaciones del informe del mes de abril de 2024.

RECAUDOS DE CONVENIOS – SEPTIEMBRE 2024

APORTES		
APORTANTE	No. CONVENIO	VALOR
Minciencias	266-2023 V 2024	5.102
Minciencias	404-2024	6.684
Minciencias	316-2023	1.724
Minciencias	322-2023	1.314
Minciencias	321-2023	1.727
Minciencias	403-2024	1.850
Minciencias	670-2022 V 2023	362
Minciencias	316-2023	261
Minciencias	770-2019	5.425
Minciencias	404-2024	3.250
TOTAL APORTES		27.700

LEGALIZACIONES

- Acta de liquidación Convenio Especial de Cooperación No. 226 de 2014.
- Otrosí no. 7 prórroga al Convenio Especial de Cooperación No. 231 de 2011.
- Legalización Convenio Especial de Cooperación No. 961-2024.
- Otrosí no. 3 prórroga y modificación Convenio Especial de Cooperación 638-2021.

2.2.1 CERTIFICACIONES ATENDIDAS

En el mes de septiembre se atendieron las siguientes solicitudes:

SOLICITUD	CANTIDAD
Certificación Convenios	2
Informes de Convenios	109
Correo Notificación Pagos	210
Atención Solicitudes	39
Certificación Rendimientos	0

Certificación Regalías	5
Certificación de Reintegros	72
Operaciones Recíprocas	68
Solicitudes Contratación Derivada	0
Reiteración Cuentas por Cobrar	28
TOTAL	533

2.2.2 TRASLADOS ENTRE CONVENIOS (INSTRUCCIONES REALIZADAS)

En el mes de septiembre se realizaron los siguientes traslados en MGI:

Fecha radicación correo	Concepto traslado	ID	Cuenta o convenio de origen	Subcuenta Origen	Valor	Convenio destino	Subcuenta destino
2/09/2024	1-Traslados de recursos de aporte	9301	776-2016	776-16	1.232.818.564,00	Reintegros-2009	Devolución Reintegros Exentos
12/09/2024	1-Traslados de recursos de aporte	9323	226-2014	226-14 Ciencias Básicas	114.904.389,00	Reintegros-2009	Devolución Reintegros Exentos
12/09/2024	1-Traslados de recursos de aporte	9324	226-2014	226-14 Ingenierías	1,00	Reintegros-2009	Devolución Reintegros Exentos
12/09/2024	3.1-Traslados de reintegros - Capital	9325	226-2014	226-14 ingenierías	390.263.874,00	Reintegros-2009	Devolución Reintegros Exentos
12/09/2024	3.1-Traslados de reintegros - Capital	9326	226-2014	226-14 Agro Ciencias	41.937.316,00	Reintegros-2009	Devolución Reintegros Exentos
12/09/2024	3.1-Traslados de reintegros - Capital	9327	226-2014	226-14 Sociales	177.255.781,41	Reintegros-2009	Devolución Reintegros Exentos
12/09/2024	3.1-Traslados de reintegros - Capital	9328	226-2014	226-14 Ciencias Básicas	445.234.272,00	Reintegros-2009	Devolución Reintegros Exentos

**FIDUCOLDEX**

Fiduciaria Colombiana de Comercio Exterior S. A.

Fecha radicación correo	Concepto traslado	ID	Cuenta o convenio de origen	Subcuenta Origen	Valor	Convenio destino	Subcuenta destino
12/09/2024	3.1-Traslados de reintegros - Capital	9330	226-2014	226-14 Geociencias	181.901.866,00	Reintegros-2009	Devolución Reintegros Exentos
12/09/2024	3.1-Traslados de reintegros - Capital	9331	226-2014	226-14 Biociencias	121.227.131,00	Reintegros-2009	Devolución Reintegros Exentos
12/09/2024	3.1-Traslados de reintegros - Capital	9332	Reintegros Proyectos-2017	Reintegros 226-2014	4.906.165,00	Reintegros-2009	Devolución Reintegros Exentos
17/09/2024	3.2-Traslados de reintegros - Rendimientos	9334	774-2016	774-16	216.816,38	Reintegros-2009	Devolución Reintegros
17/09/2024	3.2-Traslados de reintegros - Rendimientos	9335	Rendimientos Proyectos Otras Entidades-2018	774-2016 Rendimientos	19.199,00	Reintegros-2009	Devolución Reintegros
17/09/2024	3.1-Traslados de reintegros - Capital	9336	774-2016	774-16	163.959.973,39	Reintegros-2009	Devolución Reintegros
17/09/2024	3.3-Traslados de reintegros - IPC	9337	774-2016	774-16	3.707.741,00	Reintegros-2009	Devolución Reintegros
30/09/2024	5-Traslados de recursos de una subcuenta a otra subcuenta del mismo convenio o cuenta	9342	640-2023	Evaluadores Nacionales 640-2023 SENA	791.054.160,00	640-2023	640-2023 SENA
30/09/2024	1-Traslados de recursos de aporte	9344	774-2016	774-16	1.554.513.893,60	Reintegros-2009	Devolución Reintegros
30/09/2024	3.1-Traslados de reintegros - Capital	9346	Rendimientos Proyectos Otras Entidades-2018	774-2016 Rendimientos	7.199.654,00	Reintegros-2009	Devolución Reintegros

Fecha radicación correo	Concepto traslado	ID	Cuenta o convenio de origen	Subcuenta Origen	Valor	Convenio destino	Subcuenta destino
30/09/2024	1-Traslados de recursos de aporte	9347	Rendimientos Proyectos Otras Entidades-2018	774-2016 Rendimientos	147.193.201,00	Reintegros-2009	Devolución Reintegros
30/09/2024	2-Traslados de rendimientos – FFJC	9348	774-2016	774-16	748.631.411,01	Reintegros-2009	Devolución Reintegros

Los siguientes traslados no se han realizado debido a que la cuenta origen no cuenta con saldo, teniendo en cuenta que estos traslados tienen un efecto cero en la cuenta origen se solicita al Ministerio la anulación de estos:

Traslado Id 7703 Subcuenta Origen 316-2023 a la subcuenta destino 316-2023 Evaluadores Nacionales por valor de \$180.000.000,00.

Traslado Id 8415 Subcuenta Origen 316-2023 Evaluadores Nacionales a la subcuenta destino 316-2023 por valor de \$180.000.000,00.

2.3 PAGOS

2.3.1 PAGO DE CONTRATISTAS, OTROS PAGOS Y EVALUADORES

En el mes de septiembre de 2024 se realizaron pagos por valor de \$24.059.501.254,25 a continuación se presenta el detalle de los pagos realizados:

MINISTERIO DE CIENCIA, TECNOLOGÍA E INNOVACIÓN- MINICIENCIAS									
PAGOS DEL 1 AL 30 SEPTIEMBRE DE 2024									
Tipo de Desembolso	VALOR SOLICITUD EGRESO	VALOR SOLICITUD FINAL+ IVA TEORICO	VALOR DE IVA TEORICO	VALOR GMF	VALOR TOTAL MGI	No. PAGOS MINICIENCIAS	VALOR PAGOS MINICIENCIAS	No TOTAL DE PAGOS	VALOR NETO PAGADO MGI
Otros desembolsos	2.710.449.359,41	2.710.449.359,41	-	-	2.710.449.359,41	0	-	3	2.710.449.359,41
Pago a Evaluadores	264.318.929,00	262.886.329,00	1.432.600,00	281.045,00	264.599.974,00	91	185.552.469,18	125	260.447.385,70
Pago o desembolso a contrato o convenio derivado	21.098.910.558,00	21.098.910.558,00	-	4.900.265,00	21.103.810.823,00	68	17.357.598.337,14	82	21.088.604.509,14
TOTAL	\$ 24.073.678.846,41	\$ 24.072.246.246,41	\$ 1.432.600,00	\$ 5.181.310,00	\$ 24.078.860.156,41		\$ 17.543.150.806,32	210	\$ 24.059.501.254,25

Ver anexo VIII - Pago A Contratos Derivados, Otros Pagos Y Evaluadores

A continuación se relacionan las acciones ejecutadas en la realización de los pagos. Ver anexo 8 de pagos.

Observaciones:

1. Todos los pagos se realizaron mediante ACH.

Estadística de pagos rechazados en el mes de septiembre 2024.

1. Solicitud 42190 causal de rechazo: El valor de la OG no coincide con el valor que se encuentra en el contrato.
2. Solicitud 42266 causal de rechazo: La certificación de parafiscales no corresponde al mes anterior o al mes actual.
3. Solicitud 41672 causal de rechazo: El apellido del beneficiario está mal escrito en la OG. Se rechaza.
4. Solicitud 42179 causal de rechazo: No adjunta planilla de SS.
5. Solicitud 42198 causal de rechazo: Falta factura electrónica.
6. Solicitud 42206 causal de rechazo: Falta factura electrónica.
7. Solicitud 42207 causal de rechazo: No se encuentra adjunta planilla.
8. Solicitud 42244 causal de rechazo: No se encuentra adjunta la planilla de SS de pago de diciembre 2023. No cumple.
9. Solicitud 42245 causal de rechazo: No se encuentra adjunta la planilla de SS de pago de diciembre 2023. No cumple.
10. Solicitud 42330 causal de rechazo: OG con el banco errado. Se rechaza.
11. Solicitud 42362 causal de rechazo: El pago se rechaza por error en datos bancarios en la OG. Se rechaza.

GESTIÓN DE PAGOS MES DE SEPTIEMBRE DE 2024

Nº TOTAL DE ORDENES DE GIRO SEPTIEMBRE	Nº TOTAL DE SOLICITUDES CARGADAS SEPTIEMBRE	SOLICITUDES PAGADAS EN SEPTIEMBRE	SOLICITUDES DE AGOSTO PAGADAS EN SEPTIEMBRE	SOLICITUDES DE SEPTIEMBRE PAGADAS EN SEPTIEMBRE	Nº DE SOLICITUDES DE PAGOS RECHAZADO EN EL MES DE SEPTIEMBRE	Nº DE SOLICITUDES CAUSADAS EN SEPTIEMBRE	Nº DE SOLICITUDES NO TRAMITADAS EN SEPTIEMBRE
19	221	210	0	210	11	0	0

RESUMEN UNIDAD DE CAJA SEPTIEMBRE DE 2024

Nº TOTAL PAGOS DE UNIDAD DE CAJA	VALOR TOTAL TRANSFERIDO DE PAGOS REALIZADOS POR UNIDAD DE CAJA	VALOR NETO DE PAGOS REALIZADOS POR UNIDAD DE CAJA	DIFERENCIA PAGOS CON RECURSOS PROPIOS
22	\$ 2.010.353.400,00	\$ 2.010.016.993,14	-\$ 336.406,86

RESUMEN DE PAGOS EJECUTADOS CON RECURSOS DE MINCIENCIAS

A continuación, se relaciona el acumulado de los pagos de 2023 con recursos de Minciencias y los realizados durante la vigencia fiscal 2024 así:

RESUMEN DE PAGOS EJECUTADOS CON OTROS RECURSOS

A continuación, se relaciona el acumulado de los pagos de 2023 con otros recursos y los realizados durante la vigencia fiscal 2024 así:

PERIODO	PAGOS CON OTROS RECURSOS					
	PAGOS CONTRATOS - OTROS		PAGOS EVALUADORES		TOTAL PAGOS DEL MES	
	No. PAGOS	VALOR	No. PAGOS	VALOR	No. PAGOS	VALOR
ACUMULADO A 2023	230	\$ 58.971	591	\$ 1.006	821	\$ 59.977
ene-24	2	\$ 62	0	\$ -	2	\$ 62
feb-24	7	\$ 257	84	\$ 251	91	\$ 508
mar-24	5	\$ 816	20	\$ 53	25	\$ 869
abr-24	30	\$ 7.659	0	\$ -	30	\$ 7.659
may-24	23	\$ 4.604	10	\$ 20	33	\$ 4.624
jun-24	36	\$ 5.286	6	\$ 13	42	\$ 5.298
jul-24	3	\$ 1.389	13	\$ 2.937	16	\$ 4.326
ago-24	11	\$ 4.799	7	\$ 21	18	\$ 4.820
sep-24	16	\$ 5.901	34	\$ 75	50	\$ 5.976
ACUMULADO A 2024	133	\$ 30.774	174	\$ 3.369	307	\$ 34.143

2.3.2 CERTIFICACIONES PENDIENTES PARA PAGOS POR RENDIMIENTOS DE REGALÍAS

Los rendimientos de regalías pendientes por pagar al cierre de septiembre de 2024 ascienden al valor de \$3.725.139.113,98, los cuales se encuentran detallados en el Anexo 17 Regalías.

A continuación, se relacionan las entidades beneficiarias que están pendientes del envío de la certificación bancarias para el desembolso por concepto de rendimientos de regalías a corte 30 de septiembre 2024, el Patrimonio remitió correo el 27 de septiembre solicitando las certificaciones correspondientes.

NIT Entidad Beneficiaria	Entidad Beneficiaria	N° y Año Convenio Aporte	Valor
892399999	GOBERNACION DEL CESAR	681-2013	986.901.890,34
800094164	DEPARTAMENTO DEL PUTUMAYO	912-2015	1.260.216.889,63
800103913	GOBERNACION DEL HUILA	103-2018	187.249.568,17
900517804	SISTEMA GENERAL DE REGALÍAS	437-15 Otros financiamientos Minciencias Regalías	29.940.991,10

2.4 GESTIÓN REALIZADA A LAS PARTIDAS CONCILIATORIAS POR REINTEGROS

Al cierre del mes de septiembre de 2024, se presentan partidas conciliatorias de reintegros los cuales se detallan a continuación:

VALOR CONSIGNADO POR CONCEPTO DE REINTEGROS Y PENDIENTES DE IDENTIFICAR					
MOVIMIENTO SEPTIEMBRE DEL 2024					
CONCEPTO	SALDO ANTERIOR	CONSIGNADO	IDENTIFICADO	DEVOLUCION A LA ENTIDAD	SALDO ACTUAL
REINTEGROS RECIBIDOS	\$ 0,00	\$ 719.272.173,83	\$ 719.272.173,83	\$ 0,00	\$ 0,00
PENDIENTES DEVOLVER A LA ENTIDAD	\$ 8.643.618,21	\$ 3.171,76	\$ 0,00	\$ 0,00	\$ 8.646.789,97
PENDIENTE IDENTIFICAR EL CONTRATO	\$ 1.083.665,00	\$ 23.064.268,00	\$ 0,00	\$ 0,00	\$ 24.147.933,00
PENDIENTE IDENTIFICAR ENTIDAD Y CONTRATO	\$ 1.831.710,00	\$ 0,00	\$ 0,00	\$ 0,00	\$ 1.831.710,00
CONCEPTO	\$ 11.558.993,21	\$ 742.339.613,59	\$ 719.272.173,83	\$ 0,00	\$ 34.626.432,97

Fuente: ANEXO 14 REINTEGRO DE RECURSOS RECIBIDOS

A continuación, se relacionan los valores con los siguientes conceptos: "Pendiente Identificar El Contrato", "Pendiente Identificar Entidad y Contrato" y "Pendientes Devolver a la Entidad". Además de las gestiones realizadas:

RECURSOS PARA DEVOLVER O REINTEGRAR

Para el mes de septiembre de 2024, se presenta un valor de \$8.646.789,97 recursos para ser reintegrados, a continuación, se presenta el detalle por entidad y la gestión realizada:

FECHA	ENTIDAD	IDENTIFICACIÓN	CTO	AÑO	VALOR NETO	GESTIONES REALIZADAS
31-ene-14	CORPORACION INCUBADORA DE EMPRESAS DE BASE TECNOLÓGICA DEL EJE CAFETERO	816006661	145	2012	\$ 527.120,00	TRASLADO DE ACUERDO ID 830 COMUNICACIÓN 20200320116622 DEL 16 DE ENERO DEL 2020.correo electrónico 25-10-2021; 24-11-2021;29-06-2022;29-12-2022
20-ago-15	PRODUCTORA DE INSUMOS AGROPECUARIOS	800221724	182	2013	\$ 29.130,00	Correo de la entidad del 28 de octubre del 2022 donde indica en nuestra contabilidad no aparece la transacción del 2013 que nos están notificando, por lo que no tenemos soporte de la consignación para solicitar el saldo. De la manera más atenta solicito dar de

**FIDUCOLDEX**

Fiduciaria Colombiana de Comercio Exterior S. A.

FECHA	ENTIDAD	IDENTIFICACIÓN	CTO	AÑO	VALOR NETO	GESTIONES REALIZADAS
						baja el saldo a favor, ya que no va a ser reclamado
24-dic-15	UNIVERSIDAD NACIONAL DE COLOMBIA	899999063	384	2011	\$ 30.000,00	correo electrónico 27-10-2021; 24-11-2021;29-06-2022;29-09-2022;27-10-2022;29-12-2022
11-feb-16	CORPORACION DE PLANEACION Y TRANSFERENCIA TECNOLOGICA AGROPECUARIA - PLANTTA	830092262	156	2012	\$ 348.113,00	Corresponde a un doble reintegro debido a que el acta de liquidación solamente establece que el monto a reintegrar es el valor de \$348,113,00. correo electrónico 25-10-2021; 24-11-2021;29-06-2012;29-09-2022;27-10-2022;29-12-2022
10-mar-16	CAMARA DE COMERCIO DE SINCELEJO	892280013	287	2013	\$ 6.781.593,90	correo electrónico 29-10-2021; 24-11-2021;29-06-2022;29-09-2022;27-10-2022;29-12-2022
3-nov-16	UNIVERSIDAD NACIONAL DE COLOMBIA	899999063	201	2013	\$ 302.190,00	correo electrónico 27-10-2021; 24-11-2021;29-06-2022;29-09-2022;27-10-2022;29-12-2022
14-feb-17	ADA S.A.	800167494	466	2014	\$ 29.550,00	correo electrónico 25-10-2021; 23-11-2021;29-06-2022;29-09-2022;27-10-2022;29-12-2022 solicitando documentos para la devolución de recursos
20-jun-17	UNIVERSIDAD NACIONAL DE COLOMBIA	899999063	19	2014	\$ 5.910,00	correo electrónico 27-10-2021; 24-11-2021;29-09-2022;27-10-2022;29-12-2022
24-jul-17	UNIVERSIDAD NACIONAL DE COLOMBIA	899999063	442	2012	\$ 1.600,00	correo electrónico 27-10-2021; 24-11-2021;29-09-2022;27-10-2022;29-12-2022
19-nov-18	ZAITA S.A.S	900537986	335	2016	\$ 19.937,00	TRASLADO ID 6237 DEL 08 DE NOVIEMBRE DEL 2022. correo electrónico 29-10-2021;24-11-2021;29-09-2022;27-10-2022
24-jul-19	UNIVERSIDAD NACIONAL DE COLOMBIA	899999063	6	2016	\$ 354.757,00	Correo electrónico 27-10-2021; 24-11-2021;29-06-2022;29-09-2022;27-10-2022;29-12-2022
31-oct-19	UNIVERSIDAD DE LOS LLANOS	892000757	453	2012	\$ 9.588,00	El día 22 de octubre se recibió soporte de consignaciones por parte de Tesorería de Fiduprevisora las cuales se enviaron a la Universidad de los Llanos para que alleguen los documentos para realizar la devolución de los recursos. - El día 26 de octubre del 2020 se reiteró la solicitud de allegar los documentos en los cuales la entidad indica que ellos realizaron una sola consignación.

FECHA	ENTIDAD	IDENTIFICACIÓN	CTO	AÑO	VALOR NETO	GESTIONES REALIZADAS
31-oct-19	JARDÍN BOTÁNICO JOSE CELESTINO MUTIS	860030197	249	2018	\$ 155.909,00	Correo electrónico 27-10-2021 ;24-11-2021;29-06-2022;29-09-2022;27-10-2022;29-12-2022
26-dic-19	JARDÍN BOTÁNICO JOSE CELESTINO MUTIS	860030197	249	2018	\$ 36.369,00	Correo electrónico 27-10-2021; 24-11-2021;29-06-2022;29-09-2022;27-10-2022;29-12-2022
8-ago-24	PONTIFICIA UNIVERSIDAD JAVERIANA	860013720			\$ 11.851,31	Convenio de Cooperación celebrado entre la FIDUCIARIA COLOMBIANA DE COMERCIO EXTERIOR S.A. FIDUCOLDEX, como vocera y administradora del patrimonio autónomo INNPULSA COLOMBIA Y LA PONTIFICIA UNIVERSIDAD JAVERIANA contrato 54-2023. El día 26 de septiembre del 2024 la Universidad remitió documentos para el trámite de devolución de los recursos, los cuales fueron trasladados a MINCIENCIAS para el respectivo trámite de devolución
2-sep-24					\$ 3.171,76	Convenio de Cooperación celebrado entre la FIDUCIARIA COLOMBIANA DE COMERCIO EXTERIOR S.A. FIDUCOLDEX, como vocera y administradora del patrimonio autónomo INNPULSA COLOMBIA Y LA PONTIFICIA UNIVERSIDAD JAVERIANA contrato 54-2023. El día 26 de septiembre del 2024 la Universidad remitió documentos para el trámite de devolución de los recursos, los cuales fueron trasladados a MINCIENCIAS para el respectivo trámite de devolución
TOTAL					\$ 8.646.789,97	

RECAUDOS POR IDENTIFICAR EL CONTRATO

Al cierre del mes de septiembre de 2024 se presenta un valor de \$24.147.933,00, de recaudos recibidos de los cuales no se ha identificado el contrato correspondiente, a continuación, se presenta el detalle que lo compone.

FECHA	ENTIDAD	IDENTIFICACIÓN	VALOR NETO	GESTIONES REALIZADAS
27-jul-18	UNIVERSIDAD NACIONAL DE COLOMBIA	899999063	\$ 513,00	el 09/08/2023 se envía correo solicitando la identificación nuevamente de los recursos, se coloca PQRS numero 17632 el cual informa sobre los recursos de 2023 pero no los anteriores - Se recibe correo el 28/08/2023 de la Tesorería de Medellín informando que estos recursos no pertenecen a esta sede pero que el Área de Gestión Estratégica del Portafolio y Tesorería está validando con todas las sedes estos recursos - Se solicita el 22/01/2024 enviar el comprobante de consignación por solicitud de la universidad para realizar la identificación a Fidupervisora

FECHA	ENTIDAD	IDENTIFICACIÓN	VALOR NETO	GESTIONES REALIZADAS
23-nov-18	EDIFICIO BAVARIA	890003073	\$ 51.152,00	SE ENCUENTRA REGISTRADO EN EL PASIVO EN LA CUENTA CONTABLE RECUADOS POR CLASIFICAR 240720 Se han realizado varias llamadas telefónicas al Edificio Bavaria, sin lograr obtener respuesta.
2-may-23	FUNDACION PARA EL FUTURO DE COLOMBIA - COLFUTURO	800145400	\$ 200.000,00	<p>Correo enviado el 02/06/2023 confirman que estos recursos no han sido identificados por la institución - se realiza reunión el 15/06/2023 con la institución donde informan que los recursos no han sido posibles de identificar - el 09/08/2023 se envía correo solicitando la identificación nuevamente de los recursos - En correo del 10/08/2023 informan que no ha sido posible identificar el origen de los recursos y se encuentran pendientes - Se realiza solicitud de identificación el 11/01/2024 - el 12/01/2024 confirman que no se ha logrado identificar los recursos e informan las gestiones realizadas. Correos remitidos a Colfuturo 18-26-30 de abril y 2/05/2024 solicitando la identificación de las partidas.</p> <p>De acuerdo a correo enviado el 20/09/2024 en el cual se solicita identificar estas partidas, el día 23 de septiembre del 2024 la entidad informa lo siguiente: En respuesta a tu solicitud te indicamos que estos valores corresponden a consignaciones recibidas en las cuentas de Colfuturo. Después de la investigación correspondiente con el banco y tras realizar seguimiento y comunicaciones a todos los estudiantes, no logramos identificar a quién corresponden ni a qué convenio deberían aplicarse. Por lo anterior, y de acuerdo con la instrucción del Ministerio, una vez transcurridos 6 meses, estos recaudos son devueltos al Fondo.</p>
2-may-23			\$ 782.000,00	
2-may-23			\$ 50.000,00	
13-sep-24	FUNDACION PARA EL FUTURO DE COLOMBIA - COLFUTURO	800145400	\$ 800.000,00	<p>De acuerdo a correo enviado el 20/09/2024 en el cual se solicita identificar estas partidas, el día 23 de septiembre del 2024 la entidad informa lo siguiente:</p> <p>Devolución por \$800.000: Este valor corresponde a consignaciones recibidas en las cuentas de Colfuturo. Después de la investigación correspondiente con el banco y tras realizar seguimiento y comunicaciones a todos los estudiantes, no logramos identificar a quién corresponden ni a qué convenio deberían aplicarse. Por lo anterior, y de acuerdo con la instrucción del Ministerio, una vez transcurridos 6 meses, estos recaudos son devueltos al Fondo.</p> <p>Devolución por \$22.264.268: Este valor corresponde a la devolución de saldos por matrículas realizada por la Universidad de los Andes a Colfuturo, teniendo en cuenta la instrucción del Ministerio, tras la revisión que hicimos las tres partes. Dado que no se pudo identificar a los beneficiarios a quienes corresponden los recursos, se acordó que la universidad devolvería dichos fondos a Colfuturo, y Colfuturo, a su vez, reintegrará el dinero a Minciencias, reportándolo como recursos no utilizados. Sin embargo, dado que no es posible identificar a los estudiantes, tampoco podemos determinar a qué convenio pertenecen.</p>
13-sep-24			\$ 22.264.268,00	
TOTAL			\$ 24.147.933,00	

RECAUDOS POR IDENTIFICAR LA ENTIDAD Y EL CONTRATO

Al mes de septiembre de 2024 el valor de recursos recibidos de los cuales no se tiene identificada la entidad y el contrato asciende al valor de \$1.831.710,00, a continuación, se relaciona el detalle que lo compone y la gestión realizada:

FECHA	ENTIDAD	IDENTIFICACIÓN	CTO	AÑO	VALOR NETO	GESTIONES REALIZADAS
26-oct-15					\$ 643.300,00	ENTIDAD SIN IDENTIFICAR POR INFORMACIÓN INSUFICIENTE BRINDAD POR EL BANCO SE ENCUENTRA Sin dirección ni teléfono para gestionar
9-feb-18	ULISES RAINIER GUERRA OROZCO				\$ 1.188.200,00	corresponde a recursos consignados por el señor ULISES RAINIER GUERRA OROZCO identificado con cédula de ciudadanía número 72159366, el 09 de febrero de 2018, en la Ciudad de Valledupar en la cuenta de APORTES del BBVA, según información dada por el banco, al validar las bases de datos del FFJC, el tercero no se encuentra relacionado con ningún contrato; dado que no existe más información.
13-sep-18	CRISTIAN CAMILO 000710069				\$ 200,00	Sin dirección ni teléfono para gestionar
14-mar-19	1075878314/ 03134381439				\$ 9,00	Sin dirección ni teléfono para gestionar
20-ene-22		43873636			\$ 1,00	Sin dirección ni teléfono para gestionar
TOTAL					\$ 1.831.710,00	

2.5 VALORES CONSIGNADOS SIN SOLICITUD DE LIQUIDACIÓN

Con corte al 30 de septiembre del 2024 se registran 90 contratos por valor de \$42.133.314.633,63 sin que se cuente con solicitud de liquidación. A continuación, se presenta el movimiento del mes:

Concepto	Cantidad de contratos	Valor
Saldo a agosto 2024	85	41.862.908.025,63
Menos: solicitudes de liquidación	3	11.739.750,00
Más: Consignaciones nuevos contratos	8	163.428.522,00
Más Consignaciones o disminuciones contratos existentes con saldo*	10	118.717.836,00
Saldo a septiembre del 2024	90	42.133.314.633,63

Fuente: Anexo reintegros sin solicitud de liquidación

- a) A continuación, se presentaron 3 solicitudes con liquidación.

CONCEPTO	CANTIDAD	VALOR
142-2018	CORPORACIÓN COLOMBIANA DE INVESTIGACION AGROPECUARIA - AGROSAVIA	5.364.321,00
519-2020	UNIVERSIDAD DE ANTIOQUIA	6.232.002,00
523-2021	UNIVERSIDAD NACIONAL DE COLOMBIA	143.427,00
TOTAL		11.739.750,00

b) A continuación, se relacionan los valores consignados sin solicitud de liquidación:

CONCEPTO	CANTIDAD	VALOR
567-2019	UNIVERSIDAD ANTONIO NARIÑO	15.520.712,00
521-2019	UNIVERSIDAD ANTONIO NARIÑO	19.576.468,00
181-2017	UNIVERSIDAD ANTONIO NARIÑO	12.266.794,00
123-2017	UNIVERSIDAD ANTONIO NARIÑO	9.449.031,00
490-2021	UNIVERSIDAD DEL VALLE	2.206.811,00
52-2018	UNIVERSIDAD NACIONAL DE COLOMBIA	53.777.645,00
72-2020	UNIVERSIDAD NACIONAL DE COLOMBIA	50.000.000,00
759-2019	UNIVERSIDAD ANTONIO NARIÑO	631.061,00
TOTAL		163.428.522,00

Fuente: Anexo reintegros sin solicitud de liquidación

c) A continuación, se relacionan los valores consignados o disminuidos de contratos que ya se encontraban en el anexo:

Concepto	cantidad	Valor
432-2012	FUNDACIÓN PARA EL FUTURO DE COLOMBIA - COLFUTURO	11.299.700,00
843-2013	FUNDACIÓN PARA EL FUTURO DE COLOMBIA - COLFUTURO	20.000.000,00
844-2013	FUNDACIÓN PARA EL FUTURO DE COLOMBIA - COLFUTURO	8.420.700,00
480-2014	FUNDACIÓN PARA EL FUTURO DE COLOMBIA - COLFUTURO	33.615.400,00
530-2014	FUNDACIÓN PARA EL FUTURO DE COLOMBIA - COLFUTURO	4.207.400,00
214-2016	FUNDACIÓN PARA EL FUTURO DE COLOMBIA - COLFUTURO	8.401.400,00
215-2016	FUNDACIÓN PARA EL FUTURO DE COLOMBIA - COLFUTURO	300.000,00
65-2017	FUNDACIÓN PARA EL FUTURO DE COLOMBIA - COLFUTURO	2.698.900,00
387-2016	FUNDACIÓN PARA EL FUTURO DE COLOMBIA - COLFUTURO	29.761.900,00
138-2017	UNIVERSIDAD NACIONAL DE COLOMBIA	12.436,00
TOTAL		118.717.836,00

Fuente: Anexo reintegros sin solicitud de liquidación

3. CONTRATACIÓN DERIVADA

Previo a realizar la exposición del estado de la contratación derivada con corte al mes de septiembre de 2024, agradecemos nuevamente tener en cuenta que, a partir del 15 de mayo de 2024, se implementó por parte del Ministerio un nuevo gestor documental asociado al aplicativo MGI lo cual generó dificultades en el proceso de actualización de los estados y cargue de la información. Esta situación ha sido reportada al Ministerio quienes han adelantado los ajustes respectivos.

3.1 CONVENIOS Y CONTRATOS.

A continuación, se presenta la gestión de la contratación derivada y se registraron los siguientes trámites durante el mes de septiembre de 2024, así:

AÑO	
2024	
SEPTIEMBRE	
NUEVOS	0
TERMINADOS	31
SOLICITUD LIQ	68
TOTAL	99

NUEVOS	SEP
En Trámite	0
En ejecución	0
Sin inicio	0
Total	0

TERMINADOS	SEP
Terminados	31
Total	31

SOLICITUD LIQ	SEP
En Proceso Liq	50
Liquidados	18
Total	68

- No se solicitó la elaboración de contratos nuevos
- Se cumplió la vigencia del contrato en 31 casos.
- Se solicitó la elaboración de 68 actas de liquidación.

A continuación, se presenta el estado general de la trazabilidad de la contratación derivada con corte a 30 de septiembre de 2024:

AÑO	
2024	
SEPTIEMBRE	8788
Nuevos	0
Total	8788

EN TRAMITE	SEP
Inicial	18
(Más) Nuevos	0
(Menos) Gestionados	4
(Menos) Anulados	0
Final	14

ESTADO TRÁMITE	SEP
Análisis de Minciencias	14
En elaboración	0
Firma Contratista	0
TOTAL	14

SIN INICIO	SEP
Inicial	9
(Más) Gestionados	4
(Menos) Inicio Ejecución	9
Final	4

MODALIDAD SIN FECHA INICIO	SEP
Análisis Minciencias	2
Trámite de Póliza	2
Acta de Inicio	0
Primer Desembolso	0
SIN INICIO DE EJECUCIÓN	4

EJECUCION	SEP
Inicial	653
(Más) Inicio Ejecución	9
(Menos) Fin Ejecución	31
(Menos) Sol Terminación anticipada	0
Final	631

SIN SOL LIQ	SEP
Inicial	935
(Más) Fin Ejecución	31
(Menos) Inicio Liquidación	68
Final	898

TERMINADOS	SEP
Inicial	8108
(Más) Fin Ejecución	31
(Mas) Sol Terminación anticipada	0
(Más) Anulados	0
Final	8139

EN PROC LIQ	SEP
Inicial	241
(Más) Inicio Liquidación	68
(Mas) Sol Terminación anticipada	0
(Menos) Liquidados	49
Final	260

LIQUI/ANUL	SEP
Inicial	6932
(Más) Liquidados/Anulados	49
Final	6981

Devueltos	5
Observaciones	9

En los anexos adjuntos al presente informe, se encuentran los listados de cada uno de los contratos recibidos y terminados. De éstos últimos se incluyen los que cuentan con solicitud de elaboración de actas de liquidación. Así mismo, se incluye la información relacionada con los contratos liquidados que contienen los trámites y estado al corte del mes de revisión.

Para la elaboración de la trazabilidad presentada, se tiene como base los siguientes parámetros:

- En los contratos, otrosí y liquidaciones, que tienen alcance, se registra con el último evento de la solicitud, para evitar duplicidad de información.
- Las solicitudes nuevas que se reciben a través de los canales establecidos, (MGI o medio físico) se reportan solo una vez, para evitar que se genere duplicidad de registros.

- De la totalidad de los trámites recibidos durante el mes para el mismo contrato, sólo se tiene en cuenta el trámite más reciente. Es importante aclarar que no se cuentan como tramites nuevos aquellos que correspondan a una solicitud de alcance remitida previamente.
- Se instruyeron 26 alcances a liquidaciones ya remitidas previamente.
- Se legalizó el acta aclaratoria de la liquidación del Contrato 659-2020 corresponde a legalización aclaración liquidación, lo cual puede generar una diferencia en la trazabilidad Vs. MGI.
- Nuevamente solicitamos instrucciones respecto a los siguientes trámites instruidos durante el año 2023, pero que a la fecha no tenemos certeza si van a continuar o se procederá con su anulación:

CTO-AÑO	FIDEICOMISO	CTO	AÑO	CONTRATISTA	NÚMERO DE IDENTIFICACIÓN
62-2023	112721	062	2023	UNIVERSIDAD EAFIT	890901389
70-2023	112721	070	2023	UNIVERSIDAD DE CALDAS	890801063
309-2023	112721	309	2023	SOCIEDAD COLOMBIANA DE INGENIERÍA FÍSICA	900372735
375-2023	112721	375	2023	Federación Nacional de Cafeteros de Colombia	860007538
376-2023	112721	376	2023	UNIVERSIDAD NACIONAL DE COLOMBIA	899999063
404-2023	112721	404	2023	SUNSET SOFTWARE HOUSE SAS	900399621
434-2023	112721	434	2023	CORPORACION PARA EL DESARROLLO SOSTENIBLE DEL ARCHIPIELAGO DE SAN ANDRES PROVIDENCIA Y SANTA CATALINA	827000031
411-2023	112721	411	2023	CENTRO DE INVESTIGACION DE LA CAÑA DE AZUCAR DE COLOMBIA - CENICAÑA	890312562
57-2023	112721	057	2023	UNIVERSIDAD INDUSTRIAL DE SANTANDER	890201213

- Nuevamente solicitamos instrucciones respecto a los siguientes trámites de contratos que fueron perfeccionados pero que a la fecha no se ha recibido la respectiva póliza, por lo que se procedió con su devolución:

CTO-AÑO	FIDEICOMISO	CTO	AÑO	CONTRATISTA	NÚMERO DE IDENTIFICACIÓN
309-2023	112721	309	2023	SOCIEDAD COLOMBIANA DE INGENIERÍA FÍSICA	900372735
376-2023	112721	376	2023	UNIVERSIDAD NACIONAL DE COLOMBIA	899999063

- Contratos terminados sin solicitud de liquidación

CONTRATOS TERMINADOS SIN SOLICITUD ACTA DE LIQUIDACIÓN					
AÑO	AGOSTO	SEPTIEMBRE	DIF	V.CONTRATO A SEPTIEMBRE DE 2024	V.POR PAGAR A SEPTIEMBRE DE 2024
2018	1	1	0	\$ 5.909	\$ 0
2019	13	13	0	\$ 24.304	\$ 840
2020	27	26	1	\$ 8.096	\$ 95
2021	81	80	1	\$ 17.852	\$ 2.725
2022	233	222	11	\$ 57.909	\$ 4.717
2023	332	290	42	\$ 249.260	\$ 3.587
2024	241	259	-18	\$ 224.960	\$ 10.015
SUBTOTAL	928	891	37	\$ 588.290	\$ 21.980

PROCESO JUDICIAL					
2015	1	1	0	\$ 500	\$ 150
2016	4	4	0	\$ 7.990	\$ 3.196
2022	2	2	0	\$ 192	\$ -
SUBTOTAL	7	7	0	\$ 8.490	\$ 3.346
TOTAL	935	898	37	\$ 596.779	\$ 25.325

Se reportan 898 contratos terminados por cumplimiento de vigencia, sobre los que a la fecha no se ha dado instrucción de liquidación por parte del Ministerio, por un valor de \$ 596.779 millones de pesos. De estos trámites, contractualmente se tienen pendientes de desembolsos por la suma de \$23.325 millones de pesos, los cuales serán tenidos en cuenta en el proceso de liquidación con el informe final del supervisor.

Es importante mencionar que, de conformidad con lo dispuesto en el numeral 7.8 de la cláusula séptima del contrato de fiducia mercantil No. 333-2023, dentro de las obligaciones del Ministerio en su calidad de fideicomitente se encuentra ejercer la supervisión de los contratos y convenios derivados a través de los funcionarios o contratistas designados para tal fin.

En este orden de ideas se reitera que mientras no se surta el proceso de revisión y elaboración del informe final por parte de los supervisores de los contratos, no será posible determinar si existen valores por reintegrar por parte del contratista a favor del Fondo, como tampoco es posible evidenciar el cumplimiento total de los objetos y obligaciones contractuales. Esta situación se ha venido advirtiendo desde el inicio del contrato de fiducia mercantil a través de los diferentes informes de gestión mensualmente presentados.

Por lo anterior, es deber de la fiduciaria de advertir situaciones que se puedan constituir en un posible riesgo para los bienes administrados, queremos solicitar que al interior se adelanten las acciones a que haya lugar para lograr la liquidación de estos contratos. En

este orden de ideas proponemos *que se realice un seguimiento periódico en el Comité Fiduciario del avance del plan de liquidación que se defina, según las liquidaciones que sean tramitadas y su estado de avance.*

Dadas las fechas de terminación de los contratos descritos en el cuadro anterior, por año y meses, es importante adelantar las gestiones necesarias para agilizar el proceso de liquidación, toda vez que, extender el tiempo del trámite de liquidación, pone en riesgo la recuperación de los recursos, por el vencimiento de términos legales previstos para el inicio de acciones legales de cobro, bien sea ésta por vía judicial o de reclamaciones ante las aseguradoras.

En este orden de ideas, solicitamos nuevamente que se dé respuesta a la comunicación 2024-2-007084 del dos de julio de 2024, referente a la solicitud de un plan de acción respecto de los contratos sin liquidar.

Mediante comunicación 2024-2-009991 remitida el 12 de septiembre de 2024, se solicitó a la Ministra de Ciencia, Tecnología e Innovación una reunión con el fin de tratar este tema. A la fecha no hemos recibido una respuesta al respecto.

Por otro lado, hacemos énfasis que, entre los años 2018, 2019 y 2020 han terminado la ejecución de 40 contratos, y dada su antigüedad existe un riesgo legal que opere el fenómeno de la caducidad respecto a las acciones judiciales que eventualmente se deban interponer para la recuperación de los recursos:

AÑO DE TERMINACIÓN DE LA EJECUCIÓN	SEPTIEMBRE
2018	1
2019	13
2020	26
SUBTOTAL	40

Así mismo, es preciso señalar que, entre los años 2021, 2022 y 2023 ha terminado la ejecución y aun no se ha remitido instrucción de liquidación de 592 contratos, por lo que recomendamos al Fideicomitente adelantar las gestiones correspondientes para la liquidación de los mismos, remitiendo a la Fiduciaria la documentación requerida para tal fin:

AÑO DE TERMINACIÓN	SEPTIEMBRE
--------------------	------------

DE LA EJECUCIÓN	
2021	80
2022	222
2023	290
SUBTOTAL	592

Por su parte, durante el año 2024 han finalizado un total de 259 contratos, para un total de 935 trámites sin solicitud de liquidación.

Sobre el cuadro anterior, es importante resaltar que se cuenta con 7 contratos en proceso judicial sobre los cuales no hay instrucción de inicio de liquidación, discriminados así:

- a) 4 procesos judiciales por activa, cuya ejecución finalizó en el año 2016 (contratos 424-2015, 425-2015, 427-2015 y 432-2015)
- b) 2 procesos judiciales por activa, cuya ejecución finalizó en el año 2022 (contratos 384-2021 y 403-2021)
- c) 1 proceso judicial por pasiva, en el cual la ejecución terminó en el año 2015 (Contrato 593-2013), casos en los cuales se adelanta la acción de controversias contractuales.

Finalmente solicitamos revisar detenidamente la información presentada en el anexo 23 referente a los contratos terminados sin solicitud de liquidación, en donde se incluye una columna con la fecha de presunta caducidad en sede administrativa, identificando que existen trámites que a la fecha ya estarían inmersos en dicha situación con los riesgos que esto implica, en el caso que, con ocasión de los informe finales de supervisión se indentificaran obligaciones pendientes y ya no sea posible solicitar su cumplimiento por vía judicial.

Contratos en proceso de liquidación

Se presenta cuadro resumen de los 260 contratos en proceso de liquidación con acta de liquidación elaborada y los diferentes estados en que se encuentran al corte del mes, así como la entidad donde se encuentra el trámite.

ESTADO	SEPTIEMBRE 2024	
FIDUCOLDEX	No. Ctos	VALOR
EN FIRMA DE CONTRATISTA CON REINTEGRO	38	\$ 729
EN FIRMA DE CONTRATISTA SIN REINTEGRO	23	\$ -
EN ELABORACION ABOGADO	0	\$ -
SUBTOTAL	61	\$ 729

MINCIENCIAS		
OBSERVACION CON REINTEGRO	64	\$ 24.769
OBSERVACION SIN REINTEGRO	35	\$ -
EN FIRMA DEL SUPERVISOR	4	\$ -
ACCION PENAL-PRANA+CBE	18	\$ 723
SUBTOTAL	121	\$ 25.492

EN GESTIÓN DEL ABOGADO CON SOLICITUD DE LIQUIDACIÓN		
PROCESO JUDICIAL (P)	2	\$ 1.408
DEMANDAS PRESENTADAS	61	\$ 7.604
PARA DEMANDA	2	\$ 32
EN GESTIÓN DE ABOGADO EXTERNO	13	\$ 1.030
PROCESOS CON SOLICITUD DE LIQUIDACION	78	\$ 10.073
SUBTOTAL	260	\$ 36.294

TOTAL CON REINTEGRO	194	\$ 36.294
TOTAL SIN REINTEGRO	66	\$ -
TOTAL	260	\$ 36.294

ACTAS FIRMADAS CXC	59	\$ 792
---------------------------	-----------	---------------

Cifras en millones de pesos

Respecto de los casos en gestión de Minciencias, es importante mencionar que el representante legal de la empresa GECIN, quien suscribió el contrato No. 551-2014 con el FONDO y con la CORPORACIÓN BUCARAMANGA EMPRENDEDORA CBE, interpuso demanda judicial (pasiva) en contra del FONDO, por lo tanto, para efectos de la trazabilidad y con el fin de mostrar con exactitud a cargo de quien se encuentra el trámite, se muestran 18 casos de "ACCIÓN PENAL-PRANA+CBE" en gestión de Minciencias, toda vez que el contrato en comento está en gestión de la firma de la firma de abogados externos.

En cuanto a los casos en gestión tanto de Fiducoldex como del Ministerio, se presentan los rangos de días contados a partir de: a) El momento del envío de la minuta para firma al contratista y b) A partir de la última actualización o actuación, así:

ESTADO	SEPTIEMBRE 2024	
	No. Ctos	VALOR
FIDUCOLDEX		
EN FIRMA DE CONTRATISTA CON REINTEGRO	38	\$ 729
EN FIRMA DE CONTRATISTA SIN REINTEGRO	23	\$ -
EN ELABORACION ABOGADO	0	\$ -
SUBTOTAL	61	\$ 729

MINICIENCIAS		
OBSERVACION CON REINTEGRO	64	\$ 24.769
OBSERVACION SIN REINTEGRO	35	\$ -
EN FIRMA DEL SUPERVISOR	4	\$ -
ACCION PENAL-PRANA+CBE	18	\$ 723
SUBTOTAL	121	\$ 25.492

SEPTIEMBRE ULTIMA ACTUALIZACION					
RANGO - DIAS					
01-30	31- 60	61- 120	121 -180	Mas de 181	TOTAL
38	0	0	0	0	38
22	1	0	0	0	23
0	0	0	0	0	0
60	1	0	0	0	61

RANGO DIAS					
12	13	11	7	21	64
2	4	7	2	20	35
2	0	2	0	0	4
16	17	20	9	41	103

EN GESTIÓN DE FIDUCOLDEX:

- Se tiene un total de 60 trámites en el rango de entre 1 y 30 días de envío a firma del acta de liquidación.
- Se tiene un total de 1 trámites en el rango de entre 31 y 60 días de envío a firma del acta de liquidación.
- Se tiene un total de 0 trámites en el rango de entre 61 y 120 días de envío a firma del acta de liquidación.

EN GESTIÓN DE MINICIENCIAS

En este punto se destacan aquellos trámites que llevan más de 60 días en observaciones en el ministerio (70 trámites). Se recomienda al Fideicomitente realizar los análisis correspondientes para activar la cláusula de controversias contractuales o en caso contrario, para presentar los casos que correspondan al comité fiduciario e iniciar las acciones judiciales a que hubiere lugar, situación que debe darse lo antes posible, para evitar que se configure la prescripción o caducidad de la acción.

3.2 GESTIÓN DE COBRO PREJURÍDICO:

Se adjunta anexo 30 con el estado de los trámites que se encuentran en gestión de cobro pre jurídico. Lo anterior con el fin que se analicen los casos en concreto a fin de determinar si debe activar la cláusula de solución de controversias y/o posterior entrega a la firma externa de abogados.

3.3 ADICIONES, PRÓRROGAS Y OTROSÍ A LOS CONTRATOS SUSCRITOS.

TOTAL OTROSIES	sep-24
Saldo Inicial	4509
(Mas) OTROSIES NUEVOS	18
Saldo final	4527

TRAMITE	sep-24
Saldo Inicial	18
(Mas) OTROSIES NUEVOS	18
(Menos) LEGALIZADOS	15
(Menos) ANULADOS	1
Saldo final	20

LEGALIZADOS	sep-24
Saldo Inicial	4491
(Mas) LEGALIZADOS	15
(Mas) ANULADOS	1
Saldo final	4507

ESTADO DEL TRAMITE	sep-24
ANALISIS MINCIENCIAS	2
EN ELABORACION	1
FIRMA CONTRATISTA	4
PENDIENTE POLIZA	9
DEVUELTO	4
TOTAL TRÁMITE	20

Vigentes	1
Finalizados	3

A continuación, se describen los estados de solicitudes de otrosíes para el corte del mes de septiembre de 2024, así:

Durante el mes de septiembre de 2024 se recibieron solicitudes de elaboración de 18 otrosíes, para un total de 4.527 otrosíes durante la vigencia del Fondo:

- Al cierre del mes quedan 20 otrosíes en trámite, de los cuales se encuentran: 1 en elaboración, 4 en firma del contratista, 9 en gestión de pólizas, 2 en análisis de Minciencias, y 4 devueltos, de los cuales uno (1) corresponde al otrosí del contrato 322-2023, el cual no ha sido firmado por la entidad ejecutora en los tiempos previstos y tres (3) a la espera de instrucción de MINCIENCIAS respecto a su anulación y los cuales se relacionan a continuación, toda vez que vencido su plazo inicial de ejecución no pudieron ser perfeccionados:

CTO	AÑO	ENTIDAD EJECUTORA	ID
631	2019	PONTIFICIA UNIVERSIDAD JAVERIANA	3410
636	2019	UNIVERSIDAD NACIONAL DE COLOMBIA	3498
19	2023	COLCAFE S.A.S.	3564

- Adicionalmente los siguientes trámites de prórrogas fueron perfeccionados al 30 de septiembre de 2024, sin embargo, a la fecha de corte las entidades aún no habían remitido las modificaciones a las garantías por lo que se pueden presentar diferencias frente a la información reportada en el MGI:

CONTRATO	AÑO	ENTIDAD
----------	-----	---------

540	2020	ESCUELA DE INGENIERÍA DE ANTIOQUIA UNIVERSIDAD EIA
172	2023	CORPORACION UNIVERSITARIA DEL CARIBE - CECAR
176	2023	UNIVERSIDAD DEL CAUCA

- Se legalizaron 15 otrosíes y se anuló 1 para un total consolidado de 4507 trámites legalizados.

3.4 ACTAS DE CIERRE CONTABLE Y FINANCIERO

Durante el mes de agosto se elaboraron y remitieron las actas de cierre que se relacionan a continuación:

CTO	AÑO	CONTRATISTA
061	2022	ASOCIACIÓN COLOMBIANA DE LAS MICRO, PEQUEÑAS Y MEDIANAS EMPRESAS, ACOPI NARIÑO

3.5 GESTIONES DE TRÁMITES JURÍDICOS

Sobre este punto, vale la pena mencionar en el anexo 26 se presenta el detalle relativo a los procesos judiciales.

3.6 PROCESOS JUDICIALES

Se procede a presentar el siguiente cuadro resumen con el estado de los procesos judiciales, el cual se ha estructurado de conformidad con el informe compartido por la firma CITTA S.A.S., en virtud del contrato de prestación de servicios No. 130-2023, suscrito con la Fundación Tecnalía Colombia cuya supervisión es ejercida por el Ministerio de ciencia Tecnología e Innovación:

ENTREGADOS LA FIRMA DE ABOGADOS	ago-24	sep-24	saldo de capital a reintegrar
	164	164	\$ 10.672.012.848,25
(menos) Sin Saldos	42	42	\$ -
(menos) Proceso por pasiva terminado favorables al Fondo	2	2	\$ 1.408.185.512,00
EN GESTIÓN DEL ABOGADO	120	120	\$ 10.672.012.848,25
PARA TRÁMITE			
Casos especiales	2	2	\$ 548.692.302,00
Seguimiento por pasiva	1	1	\$ -
Seguimiento proceso de reorganización CIF	3	3	\$ 165.179.151,00
A. CONCILIACIONES			
Para presentar conciliación	1	2	\$ 31.509.552,00
Con fecha de audiencia	0	0	\$ -
Sin fecha de audiencia	1	1	\$ 23.359.447,00
Fallida para demanda	0	0	\$ -
subtotal	2	3	\$ 54.868.999,00
B. DEMANDAS			
Demandas presentadas	78	78	\$ 8.021.381.217,25
Demandas por activa parcial	12	12	\$ -
Conflicto de competencia	5	3	\$ 147.505.862,00
Rechazada por falta de requisitos	0	0	\$ -
subtotal	95	93	\$ 8.168.887.079,25
C. RECHAZADAS POR CADUCIDAD CON ACCIONES ANTE LA JURISDICCIÓN ORDINARIA			
Rechazada por caducidad	1	2	\$ 128.287.717,00
Rechazada por Caducidad Para Presentar JO	1	1	\$ 40.000.000,00
Para solicitud conciliación liquidación judicial	2	2	\$ -
Sin saldo de capital por reintegrar	1	1	\$ -
subtotal	5	6	\$ 168.287.717,00
Total Etapa de conciliación/en trámite	2	3	\$ 54.868.999,00
Total Activa	95	93	\$ 8.168.887.079,25
total Pasiva	12	12	\$ 138.136.160,00
TOTAL TRÁMITES	120	120	\$ 10.652.236.920,25
TOTAL CONTRATOS	118	118	

Del anterior cuadro, es importante tener en cuenta cada uno los criterios descritos, por lo tanto realizamos las siguientes precisiones:

A la firma de abogados externos se le han entregado un total de 164 casos para que inicie las acciones judiciales correspondientes según sea el caso.

De acuerdo a lo anterior, los trámites se exponen a continuación:

- SIN SALDOS: Casos en los que no se debe iniciar proceso judicial, con ocasión a reintegros efectuados por los contratistas y se encuentran a paz y salvo. Así mismo se incluyen casos en los que se adelantó proceso judicial y el mismo culminó con la entrega de la totalidad de los recursos.

CTO-AÑO	CTO-AÑO	CTO-AÑO	CTO-AÑO
151-2014	496-2015	199-2017	613-2013
281-2015	659-2015	201-2017	732-2013

303-2011	583-2012	202-2017	458-2015
344-2015	215-2015	219-2017	200-2014
426-2014	729-2012	236-2016	737-2013
719-2013	345-2011	266-2014	439-2017
815-2013	722-2012	316-2017	548-2014
577-2014	616-2013	453-2017	419-2017
12-2014	218-2017	487-2017	306-2017
68-2015	214-2017	606-2015	41-2019
363-2017	454-2012		

- PROCESOS POR PASIVA TERMINADO: Son los casos en los que cursó proceso judicial donde el FONDO es demandado y que se encuentra terminado.

CTO-AÑO
187-2015
602-2011

Dado que en estos procesos, no se discutió lo referente a los dineros a reintegrar por parte de las entidades se sugiere que se den las respectivas instrucciones para iniciar el cobro de dichas instrucciones por la vía judicial.

PARA TRÁMITE:

- CASOS ESPECIALES: Corresponden trámites entregados a la firma CITTA y que presentan inconvenientes para dar inicio a las acciones judiciales, toda vez que hay 2 empresas extranjeras las cuales son:

No.	CTO-AÑO	CONTRATISTA	COMENTARIO
1	335-2012	YOUNG AMERICAS BUSSINES TRUST	la sociedad no está debidamente constituida en Colombia, razón por la cual no es posible adelantar contra esta empresa procesos jurídicos en este país. Sin perjuicio de lo anterior, la sociedad está radicada en los EUA, y a través de los canales de comunicación de los que dispone la misma, se hará el cobro persuasivo. Vale la pena insistir en que la inexistencia de la empresa legalmente constituida en Colombia reviste mayor dificultad en cualquier tipo de proceso de cobro y que dicha condición se origina desde el momento mismo de la firma del contrato

			<p>con el Fondo Francisco José de Caldas y no en desarrollo de su gestión.</p> <p>La empresa remitió comentarios respecto a la ejecución del contrato y el trámite fue devuelto a Minciencias por MGI para las respectivas validaciones por parte del supervisor del contrato derivado. Quedamos a la espera de instrucción del fideicomitente para proceder.</p>
2	421-2014	P3 VENTURES S.A.	<p>Se trata de firma extranjera de la que no se tiene mayor información. Tal como fue expuesto en nuestra comunicación de respuesta, la sociedad no está debidamente constituida en Colombia, razón por la cual no es posible adelantar contra esta empresa procesos jurídicos en este país. Sin perjuicio de lo anterior, la sociedad está radicada en los EUA, y a través de los canales de comunicación de los que dispone la misma, se hará el cobro persuasivo.</p> <p>Vale la pena insistir en que la inexistencia de la empresa legalmente constituida en Colombia reviste mayor dificultad en cualquier tipo de proceso de cobro y que dicha condición se origina desde el momento mismo de la firma del contrato con el Fondo Francisco José de Caldas y no en desarrollo de su gestión.</p> <p>El 30 de mayo de 2022 la firma CITTA envió correo para realizar un acercamiento con la entidad</p>

- **SEGUIMIENTO POR PASIVA:** Corresponde a aquellos casos en los que se han adelantado trámites prejudiciales de conciliación en donde no se ha llegado a algún acuerdo y es probable la radicación de un proceso en contra.

No. Cto
768-2013

En el proceso del contrato 862-854-2018 y 1239-774-2016, se presentó auto admisorio de la demanda por lo que su estado cambia *PROCESO JUDICIAL POR PASIVA*.

- **SEGUIMIENTO PROCESO DE REORGANIZACIÓN CIF.** Corresponde a los casos que se encuentran incluidos dentro del proceso de reorganización al que se encuentra sometido la entidad, CENTRO INTERNACIONAL DE FÍSICIA, que es adelantado por el juzgado 12 civil del circuito de Bogotá y que se relacionan a continuación:

No. Cto
385-2012
539-2013
966-2012

A. CONCILIACIONES

- **SIN FECHA DE AUDIENCIA:** Son las solicitudes de conciliación que se han presentado en la Procuraduría General de la Nación y la superintendencia de sociedades y está pendiente que el despacho programe la diligencia.

No. Cto
354-2011

- **PARA PRESENTAR:** Corresponden a los casos pendientes para presentar solicitud de conciliación ante la Procuraduría General de la Nación o para interponer demanda.

No. Cto
237-2013
515-2014

La información que previamente reportaba la firma externa frente a este proceso correspondía a otro trámite judicial con la misma entidad, por lo que se hizo el ajuste respectivo en el informe.

B. DEMANDAS:

- **DEMANDAS PRESENTADAS:** Son aquellas que se han radicado en la oficina de reparto de la Rama Judicial para iniciar proceso judicial en tribunales y juzgados donde el FONDO actúa como demandante.

No. Cto	No. Cto	No. Cto	No. Cto	No. Cto	No. Cto
05-2012	238-2013	395-2015	548-2011	912-2012	384-2021
011-2014	239-2012	410-2014	573-2014	232-2019	403-2021
104-2010	240-2014	412-2013	578-2012	678-2011	300-2017
118-2013	242-2011	417-2015	582-2014	364-2013	
139-2013	242-2013	424-2015	584-2011	147-2010	
144-2012	246-2013	425-2015	664-2011	156-2013	
160-2010	269-2013	427-2015	667-2012	319-2016	
176-2014	274-2013	43-2012	683-2011	404-2017	
177-2010	294-2012	432-2015	70-2016	524-2012	



181-2014	296-2011	438-2012	719-2011	55-2010
18-2010	302-2013	47-2014	76-2014	583-2015
188-2010	31-2010	51-2010	828-2013	146-2010
195-2016	344-2012	515-2015	86-2014	428-2018
214-2015	348-2013	518-2014	862-2012	482-2021
222-2014	390-2015	529-2011	87-2014	110-2017

DEMANDAS POR ACTIVA PARCIAL: Se vio la necesidad de crear un estado nuevo y corresponde a aquellas donde se dio inicio al proceso judicial y en el transcurso del mismo, el contratista realizó el reintegro de recursos del capital adeudado, quedando pendiente el pago de los intereses moratorios y el valor de la cláusula penal.

No. Cto	No. Cto
182-2015	484-2016
208-2019	553-2014
211-2013	74-2014
365-2014	787-2011
394-2017	813-2011
476-2015	86-2017

- CONFLICTO DE COMPETENCIA: Son aquellas demandas que se presentaron y el despacho al revisar decidió remitir el proceso a otro despacho judicial para continuar con la demanda.

No. Cto
21-2016
549-2011
751-2011

C. RECHAZADAS POR CADUCIDAD CON ACCIONES ANTE LA JURISDICCIÓN ORDINARIA:

- RECHAZADA POR CADUCIDAD: Corresponden a las demandas que fueron rechazadas por caducidad por el despacho judicial en sede contencioso administrativa, al configurarse las causales previstas en el código de procedimiento administrativo y contencioso administrativo.
- PARA SOLICITUD CONCILIACIÓN LIQUIDACIÓN JUDICIAL: Corresponde a un caso en el que no existen en principio la obligación de reintegrar sin embargo; no ha sido posible su liquidación vía judicial. En sede administrativa se declaro la

caducidad de la acción y se está revisando la posibilidad de iniciar acciones en la jurisdicción ordinaria.

No. Cto

542-2013

598-2013

- PARA PRESENTAR ANTE LA JURISDICCIÓN ORDINARIA: Corresponden a las demandas que fueron rechazadas por caducidad por el despacho judicial en sede administrativa, sin embargo la firma de abogados presentará la demanda ante la jurisdicción ordinaria.

No. Cto

29-2010

- SIN SALDO DE CAPITAL POR REINTEGRAR: Corresponde a un trámite en el cual en su momento se decretó la caducidad, no obstante, la firma externa procedió a remitir derecho de Petición a la entidad buscando el reintegro de los recursos. En este caso la entidad ya procedió con el reintegro del capital.

No. Cto

891-2012

ASPECTOS A TENER EN CUENTA:

- La información aquí presentada corresponde a la revisión y recopilación del estado de los procesos judiciales efectuada por la Fiduciaria. Lo anterior, sin perjuicio de las observaciones y recomendaciones que realice el fideicomitente, en su calidad de supervisor del contrato de prestación de servicios suscrito con la firma CITTA S.A.S.
- Para conocer el estado de cada uno de los procesos por favor tener en cuenta el anexo 26 y la matriz de seguimiento con los estados de los procesos.
- El proceso asociado al contrato 428-2018, fue terminado debido a que el juzgado encontró probada una excepción previa, por lo que el patrimonio fue condenado en costas las cuales según el informe presentado por la firma externa aún no han sido liquidadas. En el mes de abril la firma presentó nuevamente solicitud de conciliación.
- Respecto del trámite de los contratos 593-2013 y 891-2012 suscritos con Parquesoft Nariño, se sugiere retomar las reuniones tendientes a determinar las acciones a seguir en estos casos debido a que en caso del contrato 598-2013, no existen la obligación de reintegro,

por el contrario, se encuentra pendiente la suscripción de la liquidación debido a que la Gobernación de Nariño que es parte del contrato no ha recibido a satisfacción los productos entregados conforme a la documentación del caso entregada por Fiduprevisora S.A. como anterior administradora del Fondo. En el caso del contrato 891-2012 no existen saldos de capital por reintegrar.

- Dentro del proceso asociado al convenio de aportes 705/581-2014, se solicitó la suspensión del proceso, debido a que se adelantarán unas mesas de trabajo entre las partes con el fin de conciliar las cifras objeto del litigio.
- Dentro del proceso asociado al contrato 146-2011 se logró la solicitud bilateral del contrato por lo que se encuentra pendiente la solicitud de terminación del proceso.

4. PORTAFOLIO

4.1 VALOR EN RIESGO DE MERCADO DEL PORTAFOLIO Y SU COMPORTAMIENTO

A continuación, se presenta el valor en riesgo de mercado del portafolio (VAR) correspondiente al mes de septiembre de 2024.

PORTAFOLIO	VER NO DIVERSIFICADO	VER DIVERSIFICADO	VPN	% ND	% D
P.A. FRANCISCO JOSE DE CALDAS	603,957,652	377,960,270	539,428,501,955	0.11%	0.07%

4.2 PORTAFOLIO DE INVERSIONES GESTION SEPTIEMBRE DE 2024.

Al mes de septiembre de 2024 el portafolio presenta un saldo por valor de \$755.544.005.723, a continuación, se presenta el detalle que lo compone:

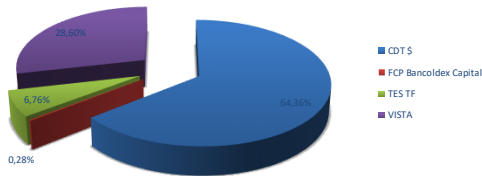
- COMPOSICIÓN POR PLAZO

	IBR	IPC	TF	VISTA	FCP	Total Por Plazo
VISTA				216.115.503.768		216.115.503.768
30	10.068.000.000	1.032.150.000				11.100.150.000
60		3.575.700.000	28.094.390.000			31.670.090.000
92		1.519.765.000	28.523.980.000			30.043.745.000
181	47.773.250.000	47.952.230.000	13.336.600.000			109.062.080.000
273	5.050.500.000	23.384.535.000	75.730.581.552			104.165.616.552
365	20.159.000.000	58.413.000.000	55.517.240.000			134.089.240.000
548		26.123.500.000	69.682.760.000			95.806.260.000
730		10.173.600.000	11.171.460.000			21.345.060.000
FCP					2.146.260.403	2.146.260.403
Total general	83.050.750.000	172.174.480.000	282.057.011.552	216.115.503.768	2.146.260.403	755.544.005.723

- COMPOSICIÓN POR TIPO DE ACTIVO

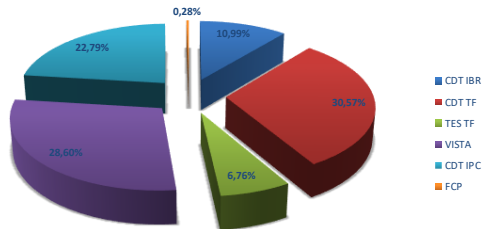
	Valor Nominal	Valor de Mercado	Porcentaje
CDT \$	474.500.000.000	486.232.415.000	64,36%
Bancolx Capital	2.146.260.403	2.146.260.403	0,28%
TES TF	52.424.200.000	51.049.826.552	6,76%
VISTA	216.115.503.768	216.115.503.768	28,60%
Total General	745.185.964.171	755.544.005.723	100%

Por tipo de Activo



	Valor Nominal	Valor de Mercado	Porcentaje
CDT IBR	82.500.000.000	83.050.750.000	11,0%
CDT TF	223.500.000.000	231.007.185.000	30,6%
TES TF	52.424.200.000	51.049.826.552	6,8%
VISTA	216.115.503.768	216.115.503.768	28,6%
CDT IPC	168.500.000.000	172.174.480.000	22,8%
FCP	2.146.260.403	2.146.260.403	0,3%
Total General	745.185.964.171	755.544.005.723	100%

Por tipo de Activo

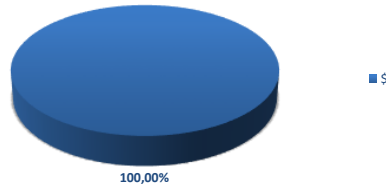


- COMPOSICIÓN POR MONEDA Y TASA

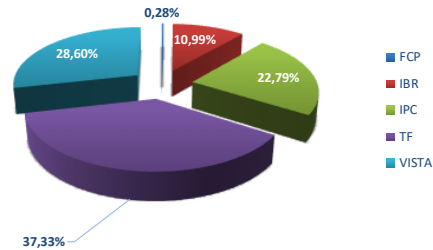
Moneda	Valor de Mercado
\$	755.544.005.723
UVR	-
Total General	755.544.005.723

Tasa	Valor de Mercado
FCP	2.146.260.403
IBR	83.050.750.000
IPC	172.174.480.000
TF	282.057.011.552
VISTA	216.115.503.768
Total General	755.544.005.723

Por Moneda



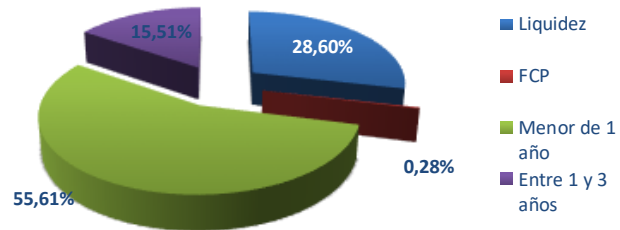
Por Tasa



- COMPOSICIÓN POR VENCIMIENTO

Por Vencimiento

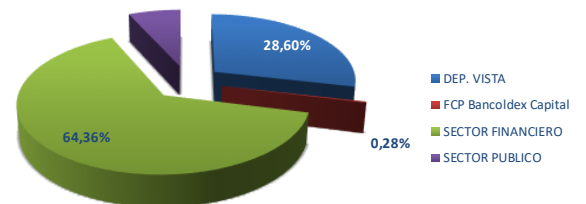
Plazo	Valor de Mercado
Liquidez	216.115.503.768
FCP	2.146.260.403
Menor de 1 año	420.130.921.552
Entre 1 y 3 años	117.151.320.000
Total General	755.544.005.723



- COMPOSICIÓN POR SECTOR

Por tipo de Sector

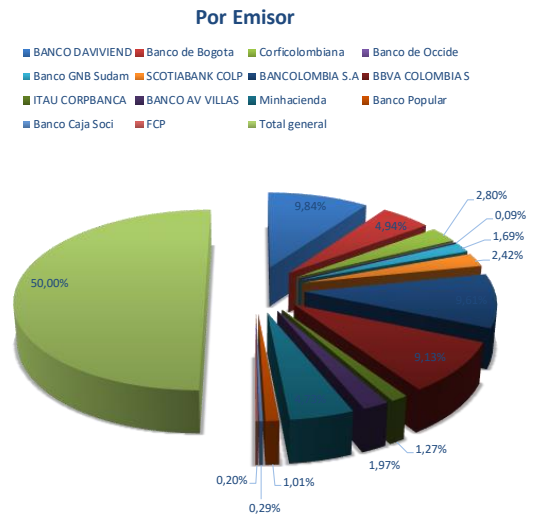
	Valor Nominal	Valor de Mercado	Porcentaje
DEP. VISTA	216.115.503.768	216.115.503.768	28,60%
FCP Bancoldex Capital	2.146.260.403	2.146.260.403	0,28%
SECTOR FINANCIERO	474.500.000.000	486.232.415.000	64,36%
SECTOR PUBLICO	52.424.200.000	51.049.826.552	6,76%
Total General	745.185.964.171	755.544.005.723	100%



- COMPOSICIÓN POR EMISOR

	Valor Nominal	Valor de Mercado	Participación
BANCO DAVIVIEND	104.000.000.000	106.198.210.000	9,8%
Banco de Bogota	51.500.000.000	53.339.900.000	4,9%
Corficolombiana	30.000.000.000	30.236.500.000	2,8%
Banco de Occide	1.000.000.000	1.014.960.000	0,1%
Banco GNB Sudam	18.000.000.000	18.227.430.000	1,7%
SCOTIABANK COLP	26.000.000.000	26.137.320.000	2,4%
BANCOLOMBIA S.A	101.000.000.000	103.657.635.000	9,6%
BBVA COLOMBIA S	95.000.000.000	98.477.450.000	9,1%
ITAU CORPBANCA	13.500.000.000	13.676.700.000	1,3%
BANCO AV VILLAS	21.000.000.000	21.292.190.000	2,0%
Minhacienda	52.424.200.000	51.049.826.552	4,7%
Banco Popular	10.500.000.000	10.896.750.000	1,0%
Banco Caja Soci	3.000.000.000	3.077.370.000	0,3%
FCP	2.146.260.403	2.146.260.403	0,2%
Total general	529.070.460.403	539.428.501.955	50,0%
Total General	1.058.140.920.806	1.078.857.003.910	100%

Liquidez	218.261.764.171	Total	1.297.118.768.081
----------	------------------------	-------	--------------------------

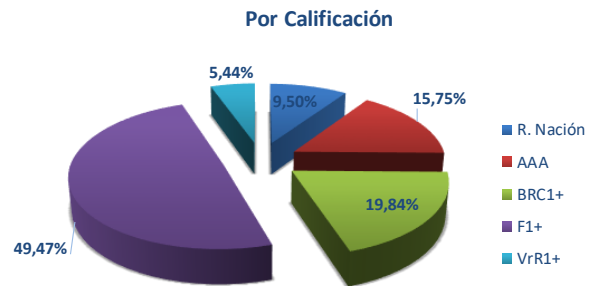


- COMPOSICIÓN POR CALIFICACIÓN

	Valor Nominal	Valor de Mercado	Participación
R. Nación	52.424.200.000	51.049.826.552	9,5%
AAA	82.000.000.000	84.623.000.000	15,8%
BRC1+	104.500.000.000	106.600.900.000	19,8%
F1+	259.000.000.000	265.793.825.000	49,5%
VrR1+	29.000.000.000	29.214.690.000	5,4%
Total General	526.924.200.000	537.282.241.552	100%

Liquidez	216.115.503.768
Lo Aplica FC	2.146.260.403

Total	755.544.005.723
--------------	------------------------



- RENTABILIDAD AL 30 DE SEPTIEMBRE

La rentabilidad para el mes de septiembre es por valor de \$6.343.111.630,17, Correspondiente a una TIR del 11.15%, a continuación, se presenta las operaciones realizadas:

RENTABILIDAD MENSUAL		
CONCEPTO	FECHA	VALOR
	1/09/2024 VALOR INICIAL PORTAFOLIO	- 745.241.245.762
2/09/2024	Recaudo por Reintegrar	- 3.173
5/09/2024	Recaudo Cuentas por Cobrar-Reintegros	- 86.280.386
5/09/2024	Pagos por unidad de caja	2.010.017.000
10/09/2024	Pago rendimientos regalías	37.029.156
13/09/2024	Pago Sobretasa Bomberil	1.740
18/09/2024	Recursos recibidos en administración	- 27.699.564.927
18/09/2024	Recaudo Cuentas por Cobrar-Rendimientos	- 4.913.572
19/09/2024	Pago RETE-ICA	2.778.000
20/09/2024	Pago RETE-FTE	1.761.000
24/09/2024	Rendimientos cuentas bancarias-contratación derivada	- 147.510.930
25/09/2024	Pago comisión Fiduciaria	374.505.986
25/09/2024	GMF - Comisión Fiduciaria	1.498.024
26/09/2024	Reintegros contratación derivada	- 502.820.163
26/09/2024	Recaudo por IPC	- 811.389
26/09/2024	Pagos	16.845.955.257
26/09/2024	Pagos por Reintegros	5.203.529.081
26/09/2024	GMF de pagos	5.181.050
30/09/2024	Diferencia en Cambio	- 83
	30/09/2024 VALOR FINAL PORTAFOLIO	755.544.005.723
	TIR Septiembre 2024	11,15%
	Rendimientos Septiembre 2024	6.343.111.630,17

5. COMISIÓN FIDUCIARIA.

La comisión fija mensual será la suma equivalente a DOSCIENTOS OCHENTA Y OCHO (288) SALARIOS MÍNIMOS LEGALES MENSUALES VIGENTES (SMLMV), con cargo a los rendimientos financieros la cual se remunerarán todas las actividades y obligaciones contractuales a cargo de LA FIDUCIARIA, incluyendo, entre otras, la gestión por la administración de los recursos que se transfieren al FIDEICOMISO; la inversión de los mismos en un portafolio independiente; la gestión, procedimiento, seguimiento y control a los pagos, costos y gastos a cargo del FIDEICOMISO; las comisiones por el uso de sistemas transaccionales; los gastos de personal; de equipos; realización de informes; costos de desplazamiento; revisoría fiscal; soporte jurídico para celebración de contratos y asesoría al FIDEICOMITENTE.

Los costos inherentes a la defensa judicial de los bienes fideicomitidos del Patrimonio Autónomo en las actuaciones procesales, administrativas o judiciales que deban adelantarse, tales como los derivados de los honorarios de los abogados, las conciliaciones prejudiciales (ante la Procuraduría General de la Nación o la respectiva Cámara de comercio), honorarios de árbitros, secretarios, costos de auxiliares de la justicia, copias, autenticaciones, gastos de administración de los tribunales, así como los gastos de desplazamiento de los funcionarios y representantes judiciales del Patrimonio Autónomo, así como los demás inherentes a dicha gestión y cualquier otro que se requiera serán

asumidos por el fideicomiso a través del mecanismo de seguimiento de los proyectos y recursos de ciencia, tecnología e innovación que se implemente a través del cual se realizará la defensa judicial de los bienes fideicomitados.

5.1. ESTADO ACTUAL DE LA CARTERA POR COMISIÓN FIDUCIARIA

En el estado financiero al cierre del mes de agosto, se presenta valor por comisión fiduciaria de \$1.145.860.341,53, en el cual está compuesto por:

\$396.848.579,53, traslado del saldo contable de Fiduprevisora, comisión del mes de marzo de 2023.

\$749.011.762,00 valor de la comisión de los meses de agosto y septiembre de 2024 de FiducolDEX.

LIQUIDACIÓN COMISIÓN SEPTIEMBRE DE 2024	VALOR
Componente fijo nación.	\$373.842.525
Componente fijo privados.	\$ 557.475
Comisión septiembre de 2024	\$ 374.400.000
(+) IVA	\$ 105.920
Comisión total septiembre 2024	\$ 374.505.920
DETALLE ACUMULADO	
Comisión agosto de 2024	\$ 374.505.842
Comisión septiembre de 2024	\$ 374.505.920
Saldo total comisión por pagar	\$ 749.011.762

6. EQUIPO MÍNIMO DE TRABAJO

Con relación al equipo mínimo de trabajo establecido en el Contrato de Fiducia 333 – 2023 indicamos que al cierre del mes de septiembre 2024 el Patrimonio cuenta con la totalidad del equipo de trabajo correspondiente.

7. COMITÉS FIDUCIARIOS

Durante la vigencia del fideicomiso se han celebrado los siguientes Comités Fiduciarios y reuniones de seguimiento en virtud de las obligaciones estipuladas en el Contrato de Fiducia Mercantil:

Ítem	Tipo de Reunión / Comité Fiduciario	Fecha	Estado del Acta
1	Comité 1 Sesión asincrónica vía correo	05/04/2023	Firmada por los miembros del Comité

	electrónico institucional		
2	Comité fiduciario 2 y 3	28/06/2023	Firmada por los miembros del Comité
3	Comité fiduciario 4	26/07/2023	Firmada por los miembros del Comité
4	Comité fiduciario 5	15/09/2023	Firmada por los miembros del Comité
5	Comité fiduciario 6 y 7	25/10/2023	Firmada por los miembros del Comité
6	Comité fiduciario 8	28/11/2023	Firmada por los miembros del Comité
7	Comité Fiduciario 9	27/12/2023	Firmada por los miembros del Comité
8	Comité Fiduciario 1	29/01/2024	Firmada por los miembros del Comité
9	Comité Fiduciario 2	28/02/2024	Firmada por los miembros del Comité
10	Comité Fiduciario 3	15/04/2024	Firmada por los miembros del Comité
11	Comité Fiduciario 4 y 5	06/06/2024	Firmada por los miembros del Comité
12	Comité Fiduciario 6	26/06/2024	Firmada por los miembros del Comité
13	Comité Fiduciario 7 Y 8	28/08/2024	En revisión
14	Comité Fiduciario 9	25/09/2024	En revisión

8. ADMINISTRACIÓN DEL RIESGO

8.1 SISTEMA DE ADMINISTRACION DE RIESGO OPERATIVO (SARO)

Sistema Integral de Administración de Riesgos (SIAR)

La Fiduciaria a partir del 1 de junio del 2023 cuenta con un Sistema Integral de Administración de Riesgos (SIAR), mediante el cual, se tiene un único sistema de administración de riesgos de mercado, liquidez y operacional, en cumplimiento a la CE 018 de 2021, expedida el 22 de septiembre de 2021 por la Superintendencia Financiera de Colombia.

Riesgo Operacional

La Fiduciaria cuenta con un Sistema Integral de Administración de Riesgos (SIAR) dentro del cual se administra el riesgo operacional, implementado con base a las disposiciones establecidas en el capítulo XXXI de la Circular Básica Contable y Financiera expedida por la Superintendencia Financiera de Colombia en cumplimiento a la CE 018 de 2021. La entidad desarrolla, establece, implementa y mantiene la administración de los riesgos operacionales, acorde con su estructura, tamaño, objeto social y actividades de apoyo, para identificar, medir, controlar y monitorear eficazmente este riesgo.

En la entidad, cuenta con el Manual del Sistema Integral de Administración de Riesgos (SIAR) dentro del cual se encuentran las políticas, metodologías y procedimientos que le permiten a la organización y a los patrimonios autónomos administrados realizar una adecuada gestión y prevención de los riesgos operacionales.

Es de resaltar, que FIDUCOLDEX S.A. en su calidad de vocera y administradora, enmarca su gestión en el desarrollo de mecanismos necesarios para el cumplimiento de las políticas y estándares establecidos para la gestión de los riesgos operacionales aprobados por la Junta Directiva de la sociedad fiduciaria. Con base en lo anterior, actualmente se trabaja en la aplicación de la metodología de riesgo operacional aprobada por la Junta Directiva; en la cual se establecen los criterios de valoración para calificar los posibles riesgos operacionales a los que se ven expuestos los negocios administrados en el desarrollo de los procesos de la Fiduciaria, de igual forma, en la valoración de los mecanismos de mitigación para los riesgos identificados.

Estatus de los eventos de riesgo operacional:

Resultado de la gestión del SARO, se lleva un registro de los eventos de riesgo operacionales reportados por los funcionarios de la entidad y el registro en las cuentas del gasto asignadas para tal fin, con el análisis de la causalidad, generación de planes de acción para los eventos materializados y un seguimiento continuo a los mismos para velar por su cumplimiento de conformidad con los procesos establecidos en el sistema. Frente a los reportes gestionados, no se identificaron eventos de riesgo operacional relacionados al P.A. Fondo Francisco Jose de Caldas

Sistema de Administración de Riesgo de Lavado de Activos y Financiación Del Terrorismo – SARLAFT

Para el período objeto de reporte se dio cumplimiento con el proceso de verificación de la efectividad de los mecanismos e instrumentos definidos para la administración del riesgo de LA/FT, generando los informes y demás obligaciones inherentes al Sistema; dentro de los cuales se encuentran las respuesta a requerimientos de los entes de control internos y externos, así como la presentación escrita y presencial del informe trimestral a la Junta Directiva por el Oficial de Cumplimiento, con base a las funciones establecidas por la Superintendencia Financiera de Colombia [SFC] para la Sociedad Fiduciaria en desarrollo de todos los negocios administrados, entre los cuales se encuentra el Patrimonio Autónomo Fondo Francisco Jose de Caldas.

9. OTROS ASPECTOS CIRCULAR BÁSICA JURÍDICA

9.1. PROCESOS, QUEJAS Y RECLAMOS

No se recibieron PQRS durante el mes de septiembre de 2024.

9.2. ACREEDORES GARANTIZADOS Y ESTADO DE LAS GARANTÍAS

El fideicomiso no ha emitido garantías a favor de terceros durante el periodo del informe.

9.3. CESIONARIOS DE LOS BENEFICIOS

Durante el periodo del informe el fideicomiso no cuenta con cesionarios.

9.4. ESTADO DE LAS CONDICIONES SUSPENSIVAS O RESOLUTORIAS QUE AFECTEN LA ADQUISICIÓN O PERDIDA DE LOS DERECHOS

Durante el periodo del informe, Fiducoldex S.A. informa que no ha tenido conocimiento de situaciones que puedan afectar el fideicomiso.

10. ANEXOS

Adicionalmente se adjunta informes sobre la operación del Fondo Francisco José de Caldas, en relación con la ejecución desarrollada durante el periodo del 1 al 31 de julio de 2024, el cual contiene los siguientes anexos:



No. Anexo	Nombre de Anexo
Anexo 1	Flujo de caja
Anexo 2	Balance Contabilidad
Anexo 3	Conciliaciones Bancos Y Portafolio
Anexo 4	Portafolio
Anexo 5	Ingresos
Anexo 6	Rendimientos
Anexo 7	Movimiento
Anexo 8	Pagos
Anexo 9	Retenciones
Anexo 10	Saldos
Anexo 11	Comisión
Anexo 12	Recursos
Anexo 13	GMF
Anexo 14	Reintegro De Recursos Recibidos
Anexo 15	Reintegros Sin Solicitud Liquidación
Anexo 16	Informe MGI agosto 2024
Anexo 17	Regalías
Anexo 18	Contratos legalizados
Anexo 19	Adiciones Prórrogas
Anexo 20	Indicadores Contratación
Anexo 21	Liquidaciones
Anexo 22	Backup bitácoras
Anexo 23	Listados trazabilidad

No. Anexo	Nombre de Anexo
Anexo 24	Equipo de Trabajo
Anexo 25	Obligaciones
Anexo 26	Procesos Judiciales
Anexo 27	Informe de convenios
Anexo 28	Parafiscales del mes de agosto 2024
Anexo 29	Actualización de Vigencias
Anexo 30	Gestión de cobro prejurídico

Quedamos atentos cualquier comentario o inquietud.

Cordialmente,

HERNÁN JOSÉ CAMARGO DURÁN
 Director de Negocios
 FIDUCOLDEX S. A. COMO VOCERA Y ADMINISTRADORA
 PATRIMONIO AUTÓNOMO FONDO FRANCISCO JOSÉ DE CALDAS

Revisó: Cesar Augusto Cely – Coordinador Financiero FFJC Fiducoldex S.A. 
 Christian David Alba Rueda – Coordinador Jurídico FFJC Fiducoldex S.A. 

Calle 28 N. 13A – 24, Edificio Museo del Parque, Torre B, piso 6 – Bogotá D.C.
 PBX: (60+1) 327 55 00 o Línea Gratuita Nacional 01 8000 124211
 fiducoldex@fiducoldex.com.co
 www.fiducoldex.com.co

Defensor del Consumidor Financiero de la FIDUCIARIA COLOMBIANA DE COMERCIO EXTERIOR S.A. - FIDUCOLDEX - Dra. Liliana Otero Álvarez (Principal) y Dra. Lina Rocío Gutiérrez Torres (Suplente) ubicadas en la Carrera 13 # 73 - 34 Oficina 202 Edificio Catania de la ciudad de Bogotá D.C. PBX (60+1) 8088017. e-mail: defensorfiducoldex@umoabogados.com; Horario de atención: de 8:00 a.m. a 5:00 p.m. de lunes a viernes en jornada continua. Si Usted requiere información adicional acerca de la Defensoría del Consumidor Financiero de FIDUCOLDEX S.A., consúltenos de forma telefónica al teléfono (60+1) 3275500, diríjase directamente a nuestras oficinas ubicadas en la Calle 28 No. 13A- 24 Piso 6, en la ciudad de Bogotá D.C., o al correo electrónico fiducoldex@fiducoldex.com.co. Las funciones del Defensor del Consumidor son las que corresponden al artículo 13 de la Ley 1328 de 2009, y demás normas que la reglamentan y que se relacionan a continuación: 1.- Atender de manera oportuna y efectiva a los consumidores financieros de las entidades correspondientes. 2.- Conocer y resolver en forma objetiva y gratuita para los consumidores, las quejas que éstos le presenten; 3.- Actuar como conciliador entre los consumidores financieros y la respectiva entidad vigilada en los términos indicados en la Ley 640 de 2001, su reglamentación, o en las normas que la modifiquen o sustituyan; 4.- Ser vocero de los consumidores financieros ante la respectiva entidad vigilada. 5.- Efectuar recomendaciones a la entidad vigilada relacionadas con los servicios y la atención al consumidor financiero, y en general en materias enmarcadas en el ámbito de su actividad; 6.- Proponer a las autoridades competentes las modificaciones normativas que resulten convenientes para la mejor protección de los derechos de los consumidores financieros; y, 7.- Las demás que le asigne el Gobierno Nacional y que tengan como propósito el adecuado, desarrollo del SAC."